

Sistema de Autopistas, Aeropuertos, Servicios Conexos y Auxiliares del Estado de México
Estado Analítico de Ingresos
Del 1 de enero al 30 de Septiembre de 2016
(Miles de pesos)

Rubro de Ingresos	Ingreso					Diferencia (6= 5 - 1)
	Estimado	Ampliaciones y Reducciones	Modificado	Devengado	Recaudado	
	(1)	(2)	(3= 1 + 2)	(4)	(5)	
Impuestos			.0			.0
Cuotas y Aportaciones de Seguridad Social			.0			.0
Contribuciones de Mejoras			.0			.0
Derechos	20,458.8	.0	20,458.8		92,503.4	72,044.6
Productos	.0	.0	.0	.0	314.3	314.3
Corriente			.0		314.3	314.3
Capital			.0		.0	.0
Aprovechamientos	.0	.0	.0	.0	.0	.0
Corriente			.0		.0	.0
Capital			.0		.0	.0
Ingresos por Ventas de Bienes y Servicios			.0			.0
Participaciones y Aportaciones			.0			.0
Transferencias, Asignaciones, Subsidios y Otras Ayudas	191,479.2	-173,447.0	18,032.2		68,377.7	-123,101.5
Ingresos Derivados de Financiamientos			.0			.0
Total	211,938.0	-173,447.0	38,491.0	.0	161,195.4	-50,742.6
				Ingresos excedentes¹		-50,742.6


Estado Analítico de Ingresos Por Fuente de Financiamiento	Ingreso					Diferencia (6= 5 - 1)
	Estimado	Ampliaciones y Reducciones	Modificado	Devengado	Recaudado	
	(1)	(2)	(3= 1 + 2)	(4)	(5)	
Ingresos del Gobierno	20,458.8	.0	20,458.8	.0	92,817.7	72,358.9
Impuestos			.0			.0
Contribuciones de Mejoras			.0			.0
Derechos	20,458.8	.0	20,458.8		92,503.4	72,044.6
Productos	.0	.0	.0	.0	314.3	314.3
Corriente			.0		314.3	314.3
Capital			.0		.0	.0
Aprovechamientos	.0	.0	.0	.0	.0	.0
Corriente			.0		.0	.0
Capital			.0		.0	.0
Participaciones y Aportaciones			.0			.0
Transferencias, Asignaciones, Subsidios y Otras Ayudas			.0			.0
Ingresos de Organismos y Empresas	191,479.2	-173,447.0	18,032.2	.0	68,377.7	-123,101.5
Cuotas y Aportaciones de Seguridad Social			.0			.0
Ingresos por Ventas de Bienes y Servicios			.0		.0	.0
Transferencias, Asignaciones, Subsidios y Otras Ayudas	191,479.2	-173,447.0	18,032.2	.0	68,377.7	-123,101.5
Ingresos Derivados de Financiamiento	.0	.0	.0	.0	.0	.0
Ingresos Derivados de Financiamientos			.0		.0	.0
Total	211,938.0	-173,447.0	38,491.0	.0	161,195.4	-50,742.6
				Ingresos excedentes¹		-50,742.6

P.C.P. José Luis Ramos Salinas
 Responsable de Recursos Financieros


Mtro. Sergio Carlos Rello Hernandez
 Jefe de la Unidad de Apoyo Administrativo
 del S.A.A.S.C.A.E.M.

Sistema de Autopistas, Aeropuertos Servicios Conexos y Auxiliares del Estado de México
 Estado Analítico del Ejercicio del Presupuesto de Egresos
 Clasificación Administrativa
 Del 1 de enero al 30 de Septiembre de 2016
 (Miles de pesos)

Concepto	Egresos					Subejercicio
	Aprobado	Ampliaciones/ (Reducciones)	Modificado	Devengado	Pagado	
	1	2	3 = (1 + 2)	4	5	
Poder ejecutivo	NO APLICA					-
Poder Legislativo	NO APLICA					-
Poder Judicial	NO APLICA					-
Organos Autonomos	NO APLICA					-
Total del Gasto	-	-	-	-	-	-



P.C.P. Jose Luis Ramos Salinas
 Responsable de Recursos Financieros



Mtro. Sergio Carlos Rello Hernández
 Jefe del Despacho de la Unidad de Apoyo
 Administrativo del S.A.A.S.C.A.E.M.

Sistema de Autopistas, Aeropuertos Servicios Conexos y Auxiliares del Estado de México
 Estado Analítico del Ejercicio del Presupuesto de Egresos
 Clasificación Administrativa
 Del 1 de enero al 30 de Septiembre de 2016
 (Miles de Pesos)

Concepto	Egresos					Subejercicio
	Aprobado	Ampliaciones/ (Reducciones)	Modificado	Devengado	Pagado	
	1	2	3 = (1 + 2)	4	5	6 = (3 - 4)
Entidades Paraestatales y Fideicomisos No Empresariales y No Financieros	211,933.5	11,738.7	223,672.2	45,225.2	45,225.2	178,447.0
Instituciones Públicas de Seguridad Social	-	-	-	-	-	-
Entidades Paraestatales Empresariales No Financieras con Participación Estatal Mayoritaria	-	-	-	-	-	-
Entidades Paraestatales Empresariales Financieras Monetarias con Participación Estatal Mayoritaria	-	-	-	-	-	-
Entidades Paraestatales Empresariales Financieras No Monetarias con Participación Estatal Mayoritaria	-	-	-	-	-	-
Fideicomisos Financieros Públicos con Participación Estatal Mayoritaria	-	-	-	-	-	-
Total del Gasto	211,933.5	11,738.7	223,672.2	45,225.2	45,225.2	178,447.0

P.C.P. Jose Luis Ramos Salinas
 Responsable de Recursos Financieros

Mtro. Sergio Carlos Rello Hernández
 Jefe del Despacho de la Unidad de Apoyo Administrativo del
 S.A.A.S.C.A.E.M.

Sistema de Autopistas, Aeropuertos Servicios Conexos y Auxiliares del Estado de México
 Estado Analítico del Ejercicio del Presupuesto de Egresos
 Clasificación Administrativa
 Del 1 de enero al 30 de Septiembre de 2016
 (Miles de pesos)

Concepto	Egresos					Subejercicio 6 = (3 - 4)
	Aprobado	Ampliaciones/ (Reducciones)	Modificado	Devengado	Pagado	
	1	2	3 = (1 + 2)	4	5	
211D000000	211,933.5	11,738.7	223,672.2	45,225.2	45,225.2	178,447.0
Dependencia o Unidad Administrativa 2			-			-
Dependencia o Unidad Administrativa 3			-			-
Dependencia o Unidad Administrativa 4			-			-
Dependencia o Unidad Administrativa 6			-			-
Dependencia o Unidad Administrativa 7			-			-
Dependencia o Unidad Administrativa 8			-			-
Dependencia o Unidad Administrativa 9			-			-
Dependencia o Unidad Administrativa xx			-			-
Total del Gasto	211,933.5	11,738.7	223,672.2	45,225.2	45,225.2	178,447.0

P.C.P. Jose Luis Ragnos Salinas
 Responsable de Recursos Financieros

Mtro. Sergio Carlos Rello Hernández
 Jefe del Despacho de la Unidad de Apoyo
 Administrativo del S.A.A.S.C.A.E.M.

Sistema de Autopistas, Aeropuertos Servicios Conexos y Auxiliares del Estado de México
 Estado Analítico del Ejercicio del Presupuesto de Egresos
 Clasificación Económica (por Tipo de Gasto)
 Del 1 de enero al 30 de Septiembre de 2016
 (Miles de Pesos)


Concepto	Egresos					Subejercicio 6 = (3 - 4)
	Aprobado	Ampliaciones/ (Reducciones)	Modificado	Devengado	Pagado	
	1	2	3 = (1 + 2)	4	5	
Gasto Corriente	38,486.5	11,738.7	50,225.2	18,794.8	18,794.8	31,430.4
Gasto de Capital	173,447.0	-	173,447.0	14,509.1	14,509.1	158,937.9
Amortización de la Deuda y Disminución de Pasivos	-	-	-	-	-	-
Pensiones y Jubilaciones	-	-	-	-	-	-
Participaciones	-	-	-	-	-	-
Total del Gasto	211,933.5	11,738.7	223,672.2	33,303.9	33,303.9	190,368.3


P.C.P. Jose Luis Ramos Salinas
 Responsable de Recursos Financieros

Mtro. Sergio Carlos Rejón Hernández
 Jefe del Despacho de la Unidad de Apoyo Administrativo
 del S.A.A.S.C.A.E.M.

Sistema de Autopistas, Aeropuertos Servicios Conexos y Auxiliares del Estado de México
 Estado Analítico del Ejercicio del Presupuesto de Egresos
 Clasificación Funcional (Finalidad y Función)
 Del 1 de enero al 30 de Septiembre 2016
 (Miles de Pesos)

Concepto	Egresos					Subejercicio 6 = (3-4)
	Aprobado	Ampliaciones/ (Reducciones)	Modificado	Devengado	Pagado	
	1	2	3 = (1 + 2)	4	5	
Gobierno						
Legislación						
Justicia						
Coordinación de la Política de Gobierno						
Relaciones Exteriores						
Asuntos Financieros y Hacendarios						
Seguridad Nacional						
Asuntos de Orden Público y de Seguridad Interior						
Otros Servicios Generales						
Desarrollo Social						
Protección Ambiental						
Vivienda y Servicios a la Comunidad						
Salud						
Recreación, Cultura y Otras Manifestaciones Sociales						
Educación						
Protección Social						
Otros Asuntos Sociales						
Desarrollo Económico	211,933.5	11,738.7	223,672.2	45,225.2	45,225.2	178,447.0
Asuntos Económicos, Comerciales y Laborales en General						
Agropecuaria, Silvicultura, Pesca y Caza						
Combustibles y Energía						
Minería, Manufacturas y Construcción						
Transporte	211,933.5	11,738.7	223,672.2	45,225.2	45,225.2	178,447.0
Comunicaciones						
Turismo						
Ciencia, Tecnología e Innovación						
Otras Industrias y Otros Asuntos Económicos						
Otras no Clasificadas en Funciones Anteriores						
Transacciones de la Deuda Pública / Costo Financiero de la Deuda						
Transferencias, Participaciones y Aportaciones entre Diferentes Niveles y Ordenes de Gobierno						
Saneamiento del Sistema Financiero						
Adeudos de Ejercicios Fiscales Anteriores						
Total del Gasto	211,933.5	11,738.7	223,672.2	45,225.2	45,225.2	178,447.0


 P.C.P. Jose Luis Ramos Salinas
 Responsable de Recursos Financieros


 Mtro. Sergio Carlos Rello Hernández
 Jefe del Despacho de la Unidad de Apoyo Administrativo del
 S.A.A.S.C.A.E.M.

Sistema de Autopistas, Aeropuertos Servicios Conexos y Auxiliares del Estado de México
 Estado Analítico del Ejercicio del Presupuesto de Egresos
 Clasificación por Objeto del Gasto (Capítulo y Concepto)
 Del 1 de enero al 30 de Septiembre de 2016
 (Miles de Pesos)

Concepto	Egresos					Subejercicio 6 = (3 - 4)
	Aprobado	Ampliaciones/ (Reducciones)	Modificado	Devengado	Pagado	
	1	2	3 = (1 + 2)	4	5	
Servicios Personales	32,176.2	2,599.5	34,775.7	19,989.2	19,989.2	14,786.5
Remuneraciones al Personal de Carácter Permanente	14,341.6	188.2	14,534.4	8,885.9	8,885.9	5,267.5
Remuneraciones al Personal de Carácter Transitorio	1,639.4	2,895.8	4,535.2	3,024.6	3,024.6	1,510.6
Remuneraciones Adicionales y Especiales	11,353.0	364.7	10,988.3	4,867.2	4,867.2	6,121.1
Seguridad Social	3,600.7	175.4	3,776.1	2,412.5	2,412.5	1,363.6
Otras Prestaciones Sociales y Económicas	1,010.0	37.5	1,047.5	525.6	525.6	521.9
Previsiones	-	-	-	-	-	-
Pago de Estímulos a Servidores Públicos	231.5	43.7	275.2	273.4	273.4	1.8
Materiales y Suministros	1,327.8	-	1,327.8	560.4	560.4	767.4
Materiales de Administración, Emisión de Documentos y Artículos Oficiales	218.8	0.5	219.3	116.4	116.4	102.9
Alimentos y Utensilios	-	-	-	-	-	-
Materias Primas y Materiales de Producción y Comercialización	-	-	-	-	-	-
Materiales y Artículos de Construcción y de Reparación	140.8	12.4	128.4	-	-	128.4
Productos Químicos, Farmacéuticos y de Laboratorio	5.9	-	5.9	-	-	5.9
Combustibles, Lubricantes y Aditivos	601.9	-	601.9	348.9	348.9	253.0
Vestuario, Blancos, Prendas de Protección y Artículos Deportivos	-	1.3	1.3	1.3	1.3	-
Materiales y Suministros Para Seguridad	-	-	-	-	-	-
Herramientas, Refacciones y Accesorios Menores	360.4	10.6	371.0	93.8	93.8	277.2
Servicios Generales	4,987.0	8,960.1	13,947.1	10,168.8	10,168.8	3,778.3
Servicios Básicos	240.3	-	240.3	85.0	85.0	155.3
Servicios de Arrendamiento	1,188.6	3,984.1	5,172.7	3,893.6	3,893.6	1,279.1
Servicios Profesionales, Científicos, Técnicos y Otros Servicios	1,213.1	1,644.6	2,857.7	1,863.9	1,863.9	993.8
Servicios Financieros, Bancarios y Comerciales	543.6	229.6	773.2	716.9	716.9	56.3
Servicios de Instalación, Reparación, Mantenimiento y Conservación	870.6	3,050.5	3,921.1	3,167.9	3,167.9	753.2
Servicios de Comunicación Social y Publicidad	3.6	2.9	6.5	4.1	4.1	2.4
Servicios de Traslado y Viáticos	5.0	-	5.0	1.2	1.2	3.8
Servicios Oficiales	-	-	-	-	-	-
Otros Servicios Generales	922.2	48.4	970.6	436.2	436.2	534.4
Transferencias, Asignaciones, Subsidios y Otras Ayudas	-	-	-	-	-	-
Transferencias Internas y Asignaciones al Sector Público	-	-	-	-	-	-
Transferencias al Resto del Sector Público	-	-	-	-	-	-
Subsidios y Subvenciones	-	-	-	-	-	-
Ayudas Sociales	-	-	-	-	-	-
Pensiones y Jubilaciones	-	-	-	-	-	-
Transferencias a Fideicomisos, Mandatos y Otros Análogos	-	-	-	-	-	-
Transferencias a la Seguridad Social	-	-	-	-	-	-
Donativos	-	-	-	-	-	-
Transferencias al Exterior	-	-	-	-	-	-
Bienes Muebles, Inmuebles e Intangibles	-	-	-	-	-	-
Mobiliario y Equipo de Administración	-	-	-	-	-	-
Mobiliario y Equipo Educativo y Recreativo	-	-	-	-	-	-
Equipo e Instrumental Médico y de Laboratorio	-	-	-	-	-	-
Vehículos y Equipo de Transporte	-	-	-	-	-	-
Equipo de Defensa y Seguridad	-	-	-	-	-	-
Maquinaria, Otros Equipos y Herramientas	-	-	-	-	-	-
Activos Biológicos	-	-	-	-	-	-
Bienes Inmuebles	-	-	-	-	-	-
Activos Intangibles	-	-	-	-	-	-
Inversión Pública	173,447.0	-	173,447.0	14,509.2	14,509.2	158,937.8
Obra Pública en Bienes de Dominio Público	173,447.0	-	173,447.0	14,509.2	14,509.2	158,937.8
Obra Pública en Bienes Propios	-	-	-	-	-	-
Proyectos Productivos y Acciones de Fomento	-	-	-	-	-	-
Inversiones Financieras y Otras Provisiones	-	-	-	-	-	-
Inversiones Para el Fomento de Actividades Productivas	-	-	-	-	-	-
Acciones y Participaciones de Capital	-	-	-	-	-	-
Compra de Títulos y Valores	-	-	-	-	-	-
Concesión de Préstamos	-	-	-	-	-	-
Inversiones en Fideicomisos, Mandatos y Otros Análogos	-	-	-	-	-	-
Otras Inversiones Financieras	-	-	-	-	-	-
Provisiones para Contingencias y Otras Erogaciones Especiales	-	-	-	-	-	-
Participaciones y Aportaciones	-	-	-	-	-	-
Participaciones	-	-	-	-	-	-
Aportaciones	-	-	-	-	-	-
Convenios	-	-	-	-	-	-
Deuda Pública	-	-	-	-	-	-
Amortización de la Deuda Pública	-	-	-	-	-	-
Intereses de la Deuda Pública	-	-	-	-	-	-
Comisiones de la Deuda Pública	-	-	-	-	-	-
Gastos de la Deuda Pública	-	-	-	-	-	-
Costo por Coberturas	-	-	-	-	-	-
Apoyos Financieros	-	-	-	-	-	-
Ayudas de Ejercicios Fiscales Anteriores (Adefas)	-	-	-	-	-	-
Total del Gasto	211,938.0	11,559.6	223,497.6	45,227.6	45,227.6	178,270.0

C.P.C. José Luis Ramos Salinas
 Responsable de Recursos Financieros


Mtro. Sergio Campos Roldán Hernández
 Jefe del Despacho de la Unidad de Apoyo
 Administrativo del S.A.A.S.C.A.E.M.

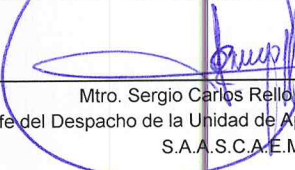
Sistema de Autopistas, Aeropuertos Servicios Conexos y Auxiliares del Estado de México Intereses de la Deuda Del 1 de enero al 30 de septiembre de 2016 (Miles de Pesos)

Identificación de Crédito o Instrumento	Devengado	Pagado
Créditos Bancarios		
NO APLICA		
Total de intereses de Créditos Bancarios	-	-

Otros Instrumentos de Deuda		
Total de intereses de Otros Instrumentos de Deuda	-	-

TOTAL	-	-
--------------	---	---


 P.C.P. Jose Luis Ramos Salinas
 Responsable de Recursos Financieros


 Mtro. Sergio Carlos Rello Hernández
 Jefe del Despacho de la Unidad de Apoyo Administrativo del
 S.A.A.S.C.A.E.M.

