



Naucalpan, Estado de México, a 24 de febrero de 2014.

**A LA SECRETARÍA DE LA CONTRALORÍA
DEL GOBIERNO DEL ESTADO DE MÉXICO**

**HONORABLE CONSEJO DIRECTIVO DEL SISTEMA DE AUTOPISTAS,
AEROPUERTOS, SERVICIOS CONEXOS Y AUXILIARES DEL ESTADO
DE MÉXICO (SAASCAEM).**

PRESENTES

Hemos examinado las aseveraciones de la administración referente a que los Estados presupuestales (estado de ingresos y egresos, estado comparativo de ingresos, estado de avance presupuestal de ingresos, estado comparativo de egresos, estado de avance presupuestal de egresos y la conciliación contable y presupuestal) del **Sistema de Autopistas, Aeropuertos, Servicios Conexos y Auxiliares del Estado de México**, al 31 de diciembre del año 2013, están presentadas de acuerdo a las disposiciones previstas en la Ley de Ingresos del Estado de México para el ejercicio fiscal 2013; el Presupuesto de Egresos del Gobierno del Estado de México para el ejercicio 2013; la Ley General de Contabilidad Gubernamental; el Manual Único de Contabilidad Gubernamental para las Dependencias y Entidades Públicas del Gobierno y Municipios del Estado de México para el ejercicio 2013; y las Medidas de Austeridad y Disciplina Presupuestal del Poder Ejecutivo del Estado de México para el ejercicio fiscal 2013. La aseveración es responsabilidad de la administración del **Sistema de Autopistas, Aeropuertos, Servicios Conexos y Auxiliares del Estado de México**. Mi responsabilidad consiste en expresar una opinión sobre la aseveración con base en mi examen.

Mi examen fué realizado de acuerdo con las Normas para Atestiguar emitidas por el Instituto Mexicano de Contadores Públicos y, por lo tanto, incluyó la verificación y la aplicación de procedimiento que considere necesarios en las circunstancias, con base en pruebas selectivas de la evidencia soporte de la aseveración de la administración. Considero que mi examen proporciona una base razonable para sustentar mi opinión.



En mi opinión, las aseveraciones del **Sistema de Autopistas, Aeropuertos, Servicios Conexos y Auxiliares del Estado de México**, mencionadas en el primer párrafo, están presentadas razonablemente, en todos los aspectos importantes, por el año que terminó el 31 de diciembre de 2013, basado en el Presupuesto de Egresos del Gobierno del Estado de México para el ejercicio 2013; la Ley General de Contabilidad Gubernamental; el Manual Único de Contabilidad Gubernamental para las Dependencias y Entidades Públicas del Gobierno y Municipios del Estado de México para el ejercicio 2013; y las Medidas de Austeridad y Disciplina Presupuestal del Poder Ejecutivo del Estado de México para el ejercicio fiscal 2013.

ATENTAMENTE

SOTO PRIETO Y COMPAÑÍA, S.C.


C.P.C. JUAN JIM BALTAZAR


SOCIO DIRECTOR DE AUDITORÍA GUBERNAMENTAL

SISTEMA DE AUTOPISTAS, AEROPUERTOS, SERVICIOS, CONEXOS Y AUXILIARES DEL ESTADO DE MEXICO
ESTADO COMPARATIVO DE INGRESOS
POR EL PERIODO COMPRENDIDO DEL 1o. DE ENERO AL 31 DE DICIEMBRE DE 2013
 (CIFRAS EN MILES DE PESOS)

INGRESOS	PREVISTO	ASIGNACIONES AMPLIACIONES	REDUCCIONES DISMINUCIONES	TOTAL AUTORIZADO	RECAUDADO	IMPORTE	%
INGRESOS DE GESTIÓN							
Derechos por prestación de servicios	\$ 17,642.8	\$ 83,736.1	\$ -	\$ 101,378.9	\$ 166,963.7	-	-64.7
Participaciones, Aportaciones, Transferencias, Asignaciones, Subsidios y Otras Ayudas						-	-
Subsidio Estatal	190,213.3	-	-	190,213.3	26,745.3	163,468.0	85.9
Otros Ingresos y Beneficios						-	-
Ingresos Financieros	-	-	-	-	31,167.9	-	-
Pasivos Pendientes de Liquidar al Cierre del Ejercicio	-	-	-	-	85,711.4	-	-
Pasivos Derivados de Erogaciones Devengadas y Pendientes de Ejercicios Anteriores	-	94,280.0	-	94,280.0	-	94,280.0	100.0
Ingresos Diversos	-	5,000.0	-	5,000.0	5,044.7	-	-0.9
Subtotal	<u>207,856.1</u>	<u>183,016.1</u>	<u>-</u>	<u>390,872.2</u>	<u>315,633.0</u>	<u>75,239.2</u>	19.2
Participaciones, Aportaciones, Transferencias, Asignaciones, Subsidios y Otras Ayudas							
Gasto de Inversión sectorial (GIS)	29,694.3	-	-	29,694.3	29,694.3	-	-
TOTAL	<u>\$ 237,550.4</u>	<u>\$ 183,016.1</u>	<u>\$ -</u>	<u>\$ 420,566.5</u>	<u>\$ 345,327.3</u>	<u>\$ 75,239.2</u>	

Naucalpan, Estado de México a 20 de Febrero 2014.


C.P. JOSÉ ROMÁN ALCALÁ ANGELINO
 Suplente del Director General del S.A.A.S.C.A.E.M.


LIC. ENRIQUE GÓMEZ CONTRERAS
 Jefe de la Unidad de Apoyo Administrativo


P.C.P. JOSÉ LUIS RAMOS SALINAS
 Responsable de Recursos Financieros


SISTEMA DE AUTOPISTAS, AEROPUERTOS, SERVICIOS, CONEXOS Y AUXILIARES DEL ESTADO DE MEXICO
ESTADO COMPARATIVO DE EGRESOS POR CAPÍTULO
POR EL PERIODO COMPRENDIDO DEL 1o. DE ENERO AL 31 DE DICIEMBRE DE 2013
 (CIFRAS EN MILES DE PESOS)

CAPÍTULO	CONCEPTO	PRESUPUESTO INICIAL	ASIGNACIONES AMPLIACIONES	REDUCCIONES DISMINUCIONES	PRESUPUESTO TOTAL AUTORIZADO MODIFICADO	EJERCIDO	VARIACIÓN IMPORTE	%
1000	Servicios Personales	\$ 28,231.3	\$ 6,373.8	\$ 3,290.1	\$ 31,315.0	\$ 29,174.9	2,140.1	6.8
2000	Materiales y Suministros	1,327.1	210.9	210.9	1,327.1	823.7	503.4	37.9
3000	Servicios Generales	5,550.6	11,296.0	643.6	16,203.0	15,421.1	781.9	4.8
4000	Transferencias, Asignaciones, Subsidios y Otras Ayudas		70,000.0		70,000.0	70,000.0	-	0.0
5000	Bienes Muebles, Inmuebles e Intangibles		5,000.0		5,000.0	5,000.0	-	0.0
6000	Inversión Pública	172,747.1			172,747.1	76,869.7	95,877.4	55.5
9000	Deuda Pública		94,280.0		94,280.0	93,173.5	1,106.5	1.2
SUBTOTAL		<u>207,856.1</u>	<u>187,160.7</u>	<u>4,144.6</u>	<u>390,872.2</u>	<u>290,462.9</u>	<u>100,409.3</u>	25.7
	Gasto de Inversión Sectorial (GIS)	29,694.3			29,694.3	29,694.3		
TOTAL		<u>237,550.4</u>	<u>187,160.7</u>	<u>4,144.6</u>	<u>420,566.5</u>	<u>320,157.2</u>	<u>100,409.3</u>	23.9

Naucalpan, Estado de México a 20 de Febrero de 2014.


C.P. JOSÉ ROMÁN ALCALÁ ANGELINO
 Suplente del Director General del S.A.A.S.C.A.E.M.


LIC. ENRIQUE GOMEZ CONTRERAS
 Jefe de la Unidad de Apoyo Administrativo


P.C.P. JOSÉ LUIS RAMOS SALINAS
 Responsable de Recursos Financieros

SISTEMA DE AUTOPISTAS, AEROPUERTOS, SERVICIOS, CONEXOS Y AUXILIARES DEL ESTADO DE MEXICO
ESTADO COMPARATIVO DE EGRESOS POR CAPÍTULO Y NATURALEZA DE GASTO
POR EL PERIODO COMPRENDIDO DEL 1o. DE ENERO AL 31 DE DICIEMBRE DE 2013
(CIFRAS EN MILES DE PESOS)

CAPÍTULO	NATURALEZA DEL GASTO	INICIAL	AMPLIACIONES	REDUCCIONES	TOTAL MODIFICADO	PRESUPUESTO EJERCIDO	VARIACIÓN ABSOLUTA	
		\$	\$	\$	\$	\$		%
1000	SERVICIOS PERSONALES	\$ 28,231.3	\$ 6,373.8	\$ 3,290.1	\$ 31,315.0	\$ 29,174.9	2,140.1	6.8
1131	Sueldo base							
1211	Honorarios asimilables a salarios	11,873.1	1,217.5	589.7	12,500.9	11,443.1	1,057.8	8.5
1311	Prima por años de servicio	1,750.7	1,583.5	207.1	3,127.1	2,979.6	147.5	4.7
1312	Prima de antigüedad	169.9	5.9	14.2	161.6	147.3	14.3	8.8
1313	Prima adicional por permanencia en el servicio		16.2	-	16.2	16.2	-	0
1321	Prima vacacional	10.4	0.4	0.1	10.7	9.8	0.9	8.4
1322	Aguinaldo	788.1	136.1	74.1	850.1	770.1	80.0	9.4
1324	Vacaciones no disfrutadas por finiquito	1,877.8	249.9	14.5	2,113.2	1,893.9	219.3	10.4
1344	Compensación por retabulación	-	97.2	-	97.2	97.2	-	0.0
1345	Gratificación	555.4	182.2	63.8	673.8	627.1	46.7	6.9
1346	Gratificación por Convenio	5,327.1	1,789.3	709.5	6,406.9	5,957.9	449.0	7
1412	Cuotas de servicio de salud	632.4	70.9	18.7	684.6	621.3	63.3	9.2
1413	Cuotas al Sistema Solidario de Reparto	1,271.5	373.2	100.6	1,544.1	1,544.1	-	0.0
1414	Cuotas del Sistema de Capitalización Individual	1,620.0	121.1	594.7	1,146.4	1,146.3	0.1	0.0
1415	Aportación para financiar los gastos - generales de administración del ISSEMyM.	141.5	68.9	76.4	134.0	134.0	-	0.0
1416	Riesgo de trabajo	157.5	43.4	66.0	134.9	134.9	-	0.0
1441	Seguros y Fianzas	274.0	51.6	120.8	204.8	204.8	-	0.0
1511	Cuotas para el Fondo de Retiro	70.2	16.5	52.2	34.5	27.4	7.1	20.6
1512	Seguro de separación individualizado	111.3	34.3	22.5	123.1	113.7	9.4	7.6
1593	Viáticos	1,022.0	217.1	382.8	856.3	856.3	-	0.0
1595	Despensa	163.0	1.4	129.8	34.6	20.8	13.8	39.9
1711	Reconocimiento a servidores públicos	295.4	39.3	14.0	320.7	295.8	24.9	7.8
1712	Estímulos por puntualidad y asistencia	120.0	27.3	-	27.3	27.3	-	0.0
2000	MATERIALES Y SUMINISTROS	\$ 1,327.1	\$ 210.9	\$ 210.9	\$ 1,327.1	\$ 823.7	\$ 503.4	37.9
2111	Materiales y útiles de oficina							
2112	Enseres de oficina	202.1	92.4	-	294.5	192.9	101.6	34.5
2121	Material y útiles de imprenta y reproducción		30.5	-	30.5	30.5	-	100.0
2122	Material de Foto, Cine y Grabación	15.0	-	5.8	9.2	-	9.2	100.0
2141	Materiales y útiles para el procesamiento en equipos y bienes informáticos	5.9	-	2.3	3.6	-	3.6	100.0
2151	Material de Información	45.2	16.9	-	62.1	58.2	3.9	6.3
2461	Material eléctrico y electrónico	8.5	62.0	2.3	68.2	67.1	1.1	1.6
2481	Materiales complementarios	64.1	-	19.2	44.9	11.2	33.7	75.1
2492	Estructuras y manufacturas para todo tipo de construcción	318.3	-	170.0	148.3	-	148.3	100.0
2531	Medicinas y productos farmacéuticos	2.4	0.7	-	0.7	0.7	-	0.0
				0.7	1.7	-	1.7	100.0


SISTEMA DE AUTOPISTAS, AEROPUERTOS, SERVICIOS, CONEXOS Y AUXILIARES DEL ESTADO DE MEXICO
ESTADO COMPARATIVO DE EGRESOS POR CAPÍTULO Y NATURALEZA DE GASTO
POR EL PERIODO COMPRENDIDO DEL 1o. DE ENERO AL 31 DE DICIEMBRE DE 2013
(CIFRAS EN MILES DE PESOS)


CAPÍTULO	NATURALEZA DEL GASTO	INICIAL	AMPLIACIONES	REDUCCIONES	TOTAL MODIFICADO	PRESUPUESTO EJERCIDO	VARIACIÓN	
							ABSOLUTA	%
2611	Combustibles, lubricantes y aditivos	632.0	-	-	632.0	453.8	178.2	28.2
2911	Refacciones, accesorios y herramientas	12.0	-	4.2	7.8	-	7.8	100.0
2921	Refacciones y accesorios menores de edificios	-	0.6	-	0.6	0.6	-	0.0
2941	Refacciones y accesorios para equipo de cómputo	21.6	-	6.4	15.2	0.9	14.3	94.1
2971	Artículos para la extinción de incendios	-	5.1	-	5.1	5.1	-	0.0
2992	Otros enseres	-	2.7	-	2.7	2.7	-	0.0
3000	SERVICIOS GENERALES	\$ 5,550.6	\$ 11,296.0	\$ 643.6	\$ 16,203.0	\$ 15,421.1	\$ 781.9	4.8
3111	Servicio de Energía Eléctrica	145.8	-	-	145.8	-	145.8	100.0
3141	Servicio de Telefonía Convencional	179.2	-	-	179.2	127.8	51.4	28.7
3151	Servicio de Telefonía Celular	132.3	4.2	69.1	67.4	48.8	18.6	27.6
3171	Servicio de acceso a internet	22.3	-	17.1	5.2	-	5.2	100.0
3181	Servicio Postal y Telegráfico	1.2	-	-	1.2	0.4	0.8	66.7
3221	Arrendamiento de edificios y locales	996.9	-	-	996.9	939.7	57.2	5.7
3251	Arrendamiento de vehículos	-	4.0	-	4.0	4.0	-	0.0
3261	Arrendamiento de maquinaria y equipo	115.1	11.8	2.1	124.8	112.7	12.1	9.7
3271	Arrendamiento de activos intangibles	-	20.1	-	20.1	20.1	-	0.0
3311	Asesorías Asociadas a Convenios o Acuerdos	1,428.1	9,182.6	107.5	10,503.2	10,343.9	159.3	1.5
3361	Servicios de apoyo administrativo y fotocopiado	60.0	-	10.5	49.5	0.9	48.6	98.2
3362	Impresiones de documentos oficiales para la prestación de servicios públicos, identificación, formatos administrativos y fiscales, formas valoradas, certificados y títulos.	-	12.1	-	12.1	12.1	-	0.0
3381	Servicios de Vigilancia	314.5	953.9	-	1,268.4	1,222.9	45.5	3.6
3411	Servicios Bancarios y Financieros	18.6	-	4.7	13.9	11.6	2.3	16.5
3451	Seguros y Fianzas	250.0	420.4	-	670.4	631.0	39.4	5.9
3531	Reparación, instalación y mantenimiento de bienes informáticos, microfilmación y tecnologías de la información	6.0	8.5	2.9	11.6	10.2	1.4	12.1
3551	Reparación y mantenimiento de vehículos terrestres, aéreos y lacustres.	1,013.1	30.3	326.0	717.4	602.3	115.1	16.0
3581	Servicios de lavandería, limpieza e higiene	225.3	273.1	-	498.4	469.9	28.5	5.7
3612	Publicaciones oficiales y de información en general para difusión	34.2	-	20.9	13.3	4.3	9.0	67.7
3721	Gastos de Traslado por Vía Terrestre	75.2	-	53.3	21.9	4.6	17.3	79.0
3841	Exposiciones y ferias	32.4	-	27.0	5.4	-	5.4	100.0
3922	Otros impuestos y derechos	49.2	173.8	2.5	220.5	202.7	17.8	8.1
3982	Impuesto sobre erogaciones por remuneraciones al trabajo personal.	444.0	195.5	-	639.5	639.5	-	0.0
3992	Gastos de servicios menores	7.2	5.7	-	12.9	11.7	1.2	9.3

SISTEMA DE AUTOPISTAS, AEROPUERTOS, SERVICIOS, CONEXOS Y AUXILIARES DEL ESTADO DE MEXICO
ESTADO COMPARATIVO DE EGRESOS POR CAPÍTULO Y NATURALEZA DE GASTO
POR EL PERIODO COMPRENDIDO DEL 1o. DE ENERO AL 31 DE DICIEMBRE DE 2013
 (CIFRAS EN MILES DE PESOS)

CAPÍTULO	NATURALEZA DEL GASTO	INICIAL	AMPLIACIONES	REDUCCIONES	TOTAL MODIFICADO	PRESUPUESTO EJERCIDO	VARIACIÓN ABSOLUTA	
4000	TRANSFERENCIAS, ASIGNACIONES, SUBSIDIOS Y OTRAS AYUDAS	\$ -	\$ 70,000.0	\$ -	\$ 70,000.0	\$ 70,000.0	\$ -	0.0
4381	Subsidios a entidades federativas y municipios	-	70,000.0	-	70,000.0	70,000.0	-	0.0
5000	BIENES MUEBLES, INMUEBLES E INTANGIBLES		5,000.0		5,000.0	5,000.0		0.0
5151	Bienes informáticos		840.0		840.0	840.0		0.0
5411	Vehiculos y Equipo de Transporte Terrestre		4,160.0		4,160.0	4,160.0		0.0
6000	INVERSIÓN PÚBLICA	172,747.1			172,747.1	76,869.7	95,877.4	55.5
6122	Obra estatal o municipal	172,747.1			172,747.1	76,869.7	95,877.4	55.5
9000	DEUDA PÚBLICA		94,280.0		94,280.0	93,173.5	1,106.5	1.2
9900	ADEUDOS DE EJERCICIOS FISCALES ANTERIORES (ADEFAS)		94,280.0		94,280.0	93,173.5	1,106.5	1.2
9910	ADEFAS		94,280.0		94,280.0	93,173.5	1,106.5	1.2
9911	Por el ejercicio inmediato anterior		94,280.0		94,280.0	93,173.5	1,106.5	1.2
SUBTOTAL		\$ 207,856.1	\$ 187,160.7	\$ 4,144.6	\$ 390,872.2	\$ 290,462.9	\$ 100,409.3	25.7
Gasto de Inversión Sectorial (GIS)		\$ 29,694.3	\$ -	\$ -	\$ 29,694.3	\$ 29,694.3	-	0.0
TOTAL		\$ 237,550.40	\$ 187,160.7	\$ 4,144.6	\$ 420,566.5	\$ 320,157.2	\$ 100,409.3	23.9

Naucalpan, Estado de México a 20 de Febrero de 2014.


 C.P. JOSÉ ROMÁN ALCALÁ ANGELINO
 Suplente del Director General del S.A.A.S.C.A.E.M.



 LIC. ENRIQUE GÓMEZ CONTRERAS
 Jefe de la Unidad de Apoyo Administrativo



 P.C.P. JOSÉ LUIS RAMOS SALINAS
 Responsable de Recursos Financieros

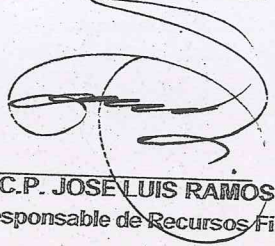
SISTEMA DE AUTOPISTAS, AEROPUERTOS, SERVICIOS, CONEXOS Y AUXILIARES DEL ESTADO DE MEXICO
CONCILIACIÓN CONTABLE PRESUPUESTAL
POR EL PERIODO COMPRENDIDO DEL 1o. DE ENERO AL 31 DE DICIEMBRE DE 2013
(CIFRAS EN MILES DE PESOS)

INGRESOS	ESTADO DE ACTIVIDADES	ESTADO DE SITUACIÓN FINANCIERA	PRESUPUESTO
INGRESOS DE GESTIÓN			
Derechos por Prestación de Servicios	\$ 166,963.7	\$ -	\$ 166,963.7
PARTICIPACIONES, APORTACIONES, TRANSFERENCIAS, ASIGNACIONES, SUBSIDIOS, Y OTRAS AYUDAS			
Subsidio Estatal	26,745.3	-	26,745.3
Gasto de Inversión Sectorial	29,694.3	-	29,694.3
Obra por Continuidad	167,680.4	-	-
OTROS INGRESOS Y BENEFICIOS		167,680.4	
Ingresos Financieros	31,167.9	-	31,167.9
Ingresos Diversos	5,044.7	-	5,044.7
Pasivos Pendientes de Liquidar al Cierre del Ejercicio	-	85,711.4	85,711.4
TOTAL DE INGRESOS	<u><u>\$ 427,296.3</u></u>	<u><u>-\$ 81,969.0</u></u>	<u><u>\$ 345,327.3</u></u>
EGRESOS			
GASTOS DE FUNCIONAMIENTO			
Servicios Personales	\$ 29,174.9	\$ -	\$ 29,174.9
Materiales y Suministros	823.7	-	823.7
Servicios Generales	15,421.1	-	15,421.1
Trasferencias Asignaciones, Subsidios y Otras Ayudas	70,000.0	-	70,000.0
Bienes Muebles e Inmuebles		5,000.0	5,000.0
Inversión Pública	168,123.3	61,559.3	106,564.0
Deuda Pública		93,173.5	93,173.5
TOTAL DE EGRESOS	<u><u>\$ 283,543.0</u></u>	<u><u>\$ 36,614.2</u></u>	<u><u>\$ 320,157.2</u></u>
Otros Gastos y Pérdidas Extraordinarias	80,449.7	80,449.7	-
RESULTADO DEL EJERCICIO (AHORRO/DESAHORRO)	<u><u>\$ 63,303.6</u></u>	<u><u>-\$ 38,133.5</u></u>	<u><u>\$ 25,170.1</u></u>

Naucalpan, Estado de México a 20 de Febrero de 2014.


C.P. JOSÉ ROMÁN ALCALÁ ANGELINO
 Suplente del Director General del S.A.A.S.C.A.E.M.


LIC. ENRIQUE GÓMEZ CONTRERAS
 Jefe de la Unidad de Apoyo Administrativo


P.C.P. JOSÉ LUIS RAMOS SALINAS
 Responsable de Recursos Financieros

**SISTEMA DE AUTOPISTAS, AEROPUERTOS,
SERVICIOS, CONEXOS Y AUXILIARES DEL ESTADO DE
MÉXICO (SAASCAEM)**

**Notas a los Estados Presupuestales
al 31 de Diciembre de 2013
(Miles de Pesos)**

NOTA 1. BASES DE PREPARACIÓN DE LOS ESTADOS PRESUPUESTALES

Los Estados Financieros que se acompañan, fueron preparados de acuerdo a las bases establecidas en el Manual Único de Contabilidad Gubernamental para las Dependencias y Entidades Públicas del Gobierno y Municipios del Estado de México y para efectos de la Ley de la Coordinación y Control de Organismos Auxiliares y Fideicomisos del Estado de México, así como para la presentación de la Cuenta Pública al Congreso del Estado.

Los Estados Presupuestales a los que se refieren estas notas corresponden a los que se incluyen en la Cuenta Pública Estatal reportada a la H. LV Legislatura del Estado de México, los cuales han sido preparados conforme a lo siguiente:

- a. Incluyen operaciones que afectan el flujo de efectivo del Sistema y las operaciones devengadas pendientes de pago.
- b. Los ingresos corresponden básicamente al apoyo que otorga el Gobierno Estatal y los recursos propios generados.
- c. Los egresos presupuestales incluyen el gasto programable autorizado al Sistema, el cual se integra por el gasto corriente, que corresponde a erogaciones propias de su operación.
- d. Las partidas presupuestales registradas conforme al clasificador por objeto del gasto, correspondientes al gasto programable, han sido conciliadas con la contabilidad financiera.

NOTA 2. PRESUPUESTO DE INGRESOS

A continuación se muestra la integración de los principales conceptos que integran el presupuesto de ingresos:

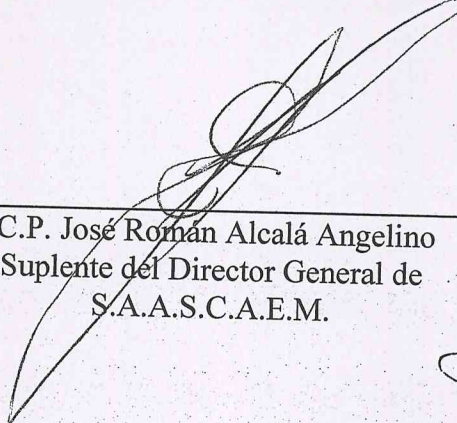
El presupuesto autorizado y modificado se formalizó como se muestran a continuación:

CONCEPTO	PRESUPUESTO AUTORIZADO	IMPORTE
Presupuesto para gasto corriente original, autorizado publicado en gaceta de gobierno		207,856.1
Presupuesto autorizado GIS		29,694.3
TOTAL		237,550.4


AMPLIACIONES PRESUPUESTALES	
Presupuesto para Gasto corriente, mediante oficio No. 203200/1750/2013, no liquida	3,275.0
Presupuesto para Gasto corriente, mediante oficio No. 203200/2135/2013, no liquida	2,749.7
Presupuesto para Gasto corriente, mediante oficio No. 203200/2306/2013, no liquida	1,547.4
Presupuesto para Gasto corriente, mediante oficio No. 203200/2620/2013, no liquida	70,000.0
Presupuesto para Gasto corriente, mediante oficio No. 203200/2910/2013, no liquida	334.0
Oficio de solicitud para Gasto corriente, mediante oficio No. 211D10000/ 999-A/2013	4,930.0
Oficio de solicitud para Gasto corriente, mediante oficio No. 211D10200/ 999-A/2013	900.0
Oficio de solicitud para Gasto corriente, mediante oficio No. 211D10200/ 535/2013	5,000.0
Oficio de solicitud para Gasto corriente, mediante oficio No. 211D10200/ 1036/2013	94,280.0
TOTAL AMPLIACIONES	183,016.1

TOTAL PRESUPUESTO AUTORIZADO	420,566.5
-------------------------------------	------------------


Las notas anteriores son parte integrante de los Estados Presupuestales.



C.P. José Román Alcalá Angelino
Suplente del Director General de
S.A.A.S.C.A.E.M.



Lic. Enrique Gómez Contreras
Jefe de Unidad de Apoyo
Administrativo



C.P.P. José Luis Ramos Salinas
Responsable de Recursos Financieros