


Naucalpan, Estado de México a 25 de Febrero de 2013.

**C.P. ARTURO ENRIQUEZ GARCÍA
ENCARGADO DE LA DIRECCIÓN GENERAL
DEL SISTEMA DE AUTOPISTAS, AEROPUERTOS,
SERVICIOS CONEXOS Y AUXILIARES DEL
ESTADO DE MÉXICO
(SAASCAEM)
P R E S E N T E**

Estimado C.P. Arturo Enríquez, en base a la revisión a los Estados Financieros y Presupuestales del Sistema de Autopistas, Aeropuertos, Servicios Conexos y Auxiliares del Estado de México, (SAASCAEM) correspondiente al ejercicio fiscal 2012, y en cumplimiento a los "Lineamientos Generales para la Ejecución de los Trabajos, Preparación y Entrega de Dictámenes e Informes de Auditoría Externa 2012", emitidos por la Secretaría de la Contraloría del Gobierno del Estado de México (SECOGEM). Anexo al presente, le hago llegar a Usted un ejemplar del "Dictamen de Estados Financieros al 31 de diciembre de 2012", y otro del "Dictamen del Ejercicio Presupuestal y Programático al 31 de diciembre de 2012".

Sin otro particular, quedo de Usted a sus apreciables órdenes para cualquier comentario o aclaración al respecto.

ATENTAMENTE



DESPACHO RAMÍREZ Y ASOCIADOS, S.C.
C.P.C. y M. en Aud. LUIS ENRIQUE RAMÍREZ BARRÓN
SOCIO DIRECTOR

c.c.p. Expediente SAASCAEM'12.

Naucalpan, Estado de México a 25 de Febrero de 2013.

**A LA SECRETARÍA DE LA CONTRALORÍA
DEL GOBIERNO DEL ESTADO DE MÉXICO**

**HONORABLE CONSEJO DIRECTIVO DEL SISTEMA DE AUTOPISTAS,
AEROPUERTOS, SERVICIOS CONEXOS Y AUXILIARES DEL ESTADO DE
MÉXICO (SAASCAEM).**


Hemos examinado los Estados Financieros del **SISTEMA DE AUTOPISTAS, AEROPUERTOS, SERVICIOS CONEXOS Y AUXILIARES DEL ESTADO DE MÉXICO (SAASCAEM)**, al **31 de diciembre de 2012** y por el período que terminó en esa fecha. Nuestro dictamen correspondiente lo emitimos con fecha 14 de Febrero de 2013, conteniendo una opinión sin salvedades.

En relación con el examen, también revisamos el Estado Analítico de Ingresos Presupuestales y Programáticos; así como el Estado del Ejercicio Presupuestal y Programático del Gasto del **SISTEMA DE AUTOPISTAS, AEROPUERTOS, SERVICIOS CONEXOS Y AUXILIARES DEL ESTADO DE MÉXICO (SAASCAEM)**, por el período que terminó el 31 de diciembre de 2012. Los Estados de referencia fueron preparados bajo la responsabilidad de la administración del organismo. Nuestra responsabilidad consiste en expresar una opinión sobre los mismos con base en nuestra revisión.

Nuestro examen del Estado de Ingresos y Egresos, Estado Comparativo de Ingresos y Egresos, Estado de Avance Presupuestal y Programático de Ingresos y el de Egresos fue realizado de acuerdo con las Normas Internacionales de Auditoría. Dichas normas exigen que cumplamos con requerimientos de ética, así como que planifiquemos y ejecutemos la auditoría con el fin de obtener una seguridad razonable sobre si los estados financieros están libres de desviaciones materiales y que están preparados de acuerdo con la normatividad gubernamental aplicable al ejercicio presupuestal.

La auditoría consiste en el examen, con base en pruebas selectivas, de la evidencia que soporta las cifras y revelaciones de dichos estados, así mismo, incluye la evaluación sobre el cumplimiento de las políticas y normas presupuestales y programáticas aplicables para el ejercicio que se audita, así como los criterios presupuestales y programáticos significativos utilizados por la administración en la preparación de esos estados. Consideramos que nuestra revisión proporciona una base razonable para emitir el siguiente dictamen.

En nuestra opinión, los estados antes mencionados, presentan razonablemente, en todos los aspectos importantes del ejercicio programático, presupuestal y las variaciones con respecto del presupuesto original y/o modificado autorizado al **SISTEMA DE AUTOPISTAS, AEROPUERTOS, SERVICIOS CONEXOS Y AUXILIARES DEL ESTADO DE MÉXICO (SAASCAEM)**, por el año que terminó el **31 de diciembre de 2012**, de conformidad con la normatividad gubernamental aplicable.



DESPACHO RAMÍREZ Y ASOCIADOS, S.C.
C.P.C. y M. en AUD. LUIS ENRIQUE RAMÍREZ BARRÓN
SOCIO DIRECTOR

DESPACHO RAMÍREZ Y ASOCIADOS, S.C.
CONTADORES PÚBLICOS, AUDITORES


SISTEMA DE AUTOPISTAS, AEROPUERTOS, SERVICIOS, CONEXOS Y AUXILIARES DEL ESTADO DE MEXICO
ESTADO COMPARATIVO DE INGRESOS
POR EL PERIODO COMPRENDIDO DEL 1o. DE ENERO AL 31 DE DICIEMBRE DE 2012
(CIFRAS EN MILES DE PESOS)

INGRESOS	PREVISTO	ASIGNACIONES AMPLIACIONES	REDUCCIONES DISMINUCIONES	TOTAL AUTORIZADO	RECAUDADO	IMPORTE	%
INGRESOS DE GESTIÓN							
Derechos por prestación de servicios	\$ 16,974.3	\$ 52,926.8	\$ -	\$ 69,901.1	\$ 126,798.0	56,896.9	81.4%
Participaciones, Aportaciones, Traserencias, Asignaciones, Subsidios y Otras Ayudas							
Subsidio	16,974.3	24,558.0	-	41,532.3	40,411.4	- 1,120.9	-2.7%
Otros Ingresos y Beneficios							
Ingresos Financieros	-	-	-	-	1,540.0	1,540.0	
Pasivos Pendientes de Liquidar al Cierre del Ejercicio	-	-	-	-	94,280.0	94,280.0	
Pasivos Derivados de Erogaciones Devengadas y Pendientes de Ejercicios Anteriores	-	34,277.7	-	34,277.7	-	- 34,277.7	
Ingresos Diversos	-	525.9	-	525.9	525.9	-	
Subtotal	<u>33,948.6</u>	<u>112,288.4</u>	<u>-</u>	<u>146,237.0</u>	<u>263,555.3</u>	<u>117,318.3</u>	80.2%
Participaciones, Aportaciones, Transferencias, Asignaciones, Subsidios y Otras Ayudas							
Gasto de Inversión sectorial (GIS)	76,194.6	-	-	76,194.6	38,958.4	- 37,236.2	-48.9%
Ingresos según Edo. de Resul y Presup. obtenido según Edo. del Presup. de Ingresos	<u>\$ 110,143.2</u>	<u>\$ 112,288.4</u>	<u>\$ -</u>	<u>\$ 222,431.6</u>	<u>\$ 302,513.7</u>	<u>\$ 80,082.1</u>	36.0%

Naucalpan, Estado de México a 25 de Febrero 2013.


C.P. ARTURO ENRIQUEZ GARCÍA
Encargado de la Dirección General de SAASCAEM


LIC. ENRIQUE GÓMEZ CONTRERAS
Jefe de la Unidad de Apoyo Administrativo


P.C.P. JOSÉ LUIS RAMOS SALINAS
Responsable de Recursos Financieros


SISTEMA DE AUTOPISTAS, AEROPUERTOS, SERVICIOS, CONEXOS Y AUXILIARES DEL ESTADO DE MEXICO
ESTADO COMPARATIVO DE EGRESOS POR CAPÍTULO
POR EL PERIODO COMPRENDIDO DEL 1o. DE ENERO AL 31 DE DICIEMBRE DE 2012
(CIFRAS EN MILES DE PESOS)

CAPÍTULO	CONCEPTO	PRESUPUESTO INICIAL	ASIGNACIONES AMPLIACIONES	REDUCCIONES DISMINUCIONES	PRESUPUESTO TOTAL AUTORIZADO	EJERCIDO	VARIACIÓN IMPORTE	%
1000	Servicios Personales	\$ 27,716.7	\$ 2,156.7	\$ 2,156.7	\$ 27,716.7	\$ 26,340.5	- 1,376.2	-5.0%
2000	Materiales y Suministros	1,062.0	70.5	70.5	1,062.0	717.0	- 345.0	-32.5%
3000	Servicios Generales	5,169.9	992.6	992.6	5,169.9	4,789.3	- 380.6	-7.4%
5000	Bienes Muebles, Inmuebles e Intangibles.	-	525.9	-	525.9	525.9	-	
6000	Inversión Pública	-	77,484.8	-	77,484.8	77,484.8	-	
9000	Deuda Pública	-	34,277.7	-	34,277.7	34,277.7	-	
	Subtotal	33,948.6	115,508.2	3,219.8	146,237.0	144,135.2	- 2,101.8	-1.4%
	Gasto de Inversión sectorial (GIS)	76,194.6			76,194.6	38,958.4	- 37,236.2	-48.9%
		\$ 110,143.2	\$ 115,508.2	\$ 3,219.8	\$ 222,431.6	\$ 183,093.6	-\$ 39,338.0	-17.7%

Naucalpan, Estado de México a 25 de Febrero de 2013.


C.P. ARTURO ENRIQUEZ GARCÍA
Encargado de la Dirección General de SAASCAEM


LIC. ENRIQUE GÓMEZ CONTRERAS
Jefe de la Unidad de Apoyo Administrativo


P.C.P. JOSÉ LUIS RAMOS SALINAS
Responsable de Recursos Financieros

SISTEMA DE AUTOPISTAS, AEROPUERTOS, SERVICIOS, CONEXOS Y AUXILIARES DEL ESTADO DE MEXICO
ESTADO COMPARATIVO DE EGRESOS POR CAPÍTULO Y NATURALEZA DE GASTO
POR EL PERIODO COMPRENDIDO DEL 1o. DE ENERO AL 31 DE DICIEMBRE DE 2011
(CIFRAS EN MILES DE PESOS)

CAPÍTULO	NATURALEZA DEL GASTO	INICIAL	AMPLIACIONES	REDUCCIONES	TOTAL MODIFICADO	PRESUPUESTO EJERCIDO	VARIACIÓN ABSOLUTA	%
1000	SERVICIOS PERSONALES	\$ 27,716.7	\$ 2,156.7	\$ 2,156.7	\$ 27,716.7	\$ 26,340.5	\$ 1,376.2	
1131	Sueldo base	11,772.4	136.7	291.9	11,617.2	11,311.2	306.0	2.6%
1211	Honorarios asimilables a salarios	1,278.0	601.3	145.7	1,733.6	1,677.0	56.6	3.3%
1311	Prima por años de servicio	204.7	4.5	32.0	177.2	162.0	15.2	8.6%
1313	Prima adicional por permanencia en el servicio	12.2	-	2.0	10.2	9.8	0.4	3.9%
1321	Prima vacacional	880.4	31.4	68.3	843.5	766.2	77.3	9.2%
1322	Aguinaldo	1,934.1	153.7	121.3	1,966.5	1,867.9	98.6	5.0%
1324	Vacaciones no disfrutadas por finiquito	76.5	28.6	64.5	40.6	33.5	7.1	17.5%
1344	Compensación por retabulación	449.7	107.4	19.3	537.8	522.3	15.5	2.9%
1345	Gratificación	6,412.9	680.9	867.4	6,226.4	5,841.1	385.3	6.2%
1346	Gratificación por Convenio	694.7	22.4	55.4	661.7	602.1	59.6	9.0%
1412	Cuotas de servicio de salud	836.0	23.4	101.8	757.6	678.7	78.9	10.4%
1413	Cuotas al Sistema Solidario de Reparto	654.3	218.7	1.0	872.0	851.9	20.1	2.3%
1414	Cuotas del Sistema de Capitalización Individual	195.8	26.9	64.5	158.2	123.7	34.5	21.8%
1415	Aportación para financiar los gastos - generales de administración del ISSEMyM.	175.5	5.4	20.3	160.6	152.3	8.3	5.2%
1416	Riesgo de trabajo	202.7	20.3	28.4	194.6	186.6	8.0	4.1%
1441	Seguros y Fianzas	170.0	-	67.3	102.7	-	102.7	100.0%
1511	Cuotas para el Fondo de Retiro	124.4	6.8	10.2	121.0	105.0	16.0	13.2%
1512	Seguro de separación individualizado	988.9	48.6	110.1	927.4	902.8	24.6	2.7%
1593	Viáticos	184.1	21.6	20.3	185.4	163.2	22.2	12.0%
1595	Despensa	312.5	8.7	24.7	296.5	278.7	17.8	6.0%
1712	Estímulos por puntualidad y asistencia	156.9	9.4	40.3	126.0	104.5	21.5	17.1%
2000	MATERIALES Y SUMINISTROS	\$ 1,062.0	\$ 70.5	\$ 70.5	\$ 1,062.0	\$ 717.0	\$ 345.0	
2111	Materiales y útiles de oficina	149.5	3.6	11.7	141.4	101.4	40.0	28.3%
2121	Material y útiles de imprenta y reproducción	15.0	-	1.0	14.0	-	14.0	0.0%
2122	Material de Foto, Cine y Grabación	5.9	-	0.5	5.4	-	5.4	0.0%
2141	Materiales y útiles para el procesamiento en equipos y bienes informáticos	32.6	63.0	-	95.6	94.6	1.0	1.0%
2151	Material de Información	7.5	-	0.7	6.8	2.6	4.2	61.8%
2461	Material eléctrico y electrónico	11.8	3.1	2.0	12.9	6.5	6.4	49.6%
2481	Materiales complementarios	233.7	-	50.5	183.2	0.8	182.4	99.6%
2531	Medicinas y productos farmacéuticos	2.4	-	0.2	2.2	-	2.2	100.0%

SISTEMA DE AUTOPISTAS, AEROPUERTOS, SERVICIOS, CONEXOS Y AUXILIARES DEL ESTADO DE MEXICO
ESTADO COMPARATIVO DE EGRESOS POR CAPÍTULO Y NATURALEZA DE GASTO
POR EL PERIODO COMPRENDIDO DEL 1o. DE ENERO AL 31 DE DICIEMBRE DE 2011
(CIFRAS EN MILES DE PESOS)


CAPÍTULO	NATURALEZA DEL GASTO	INICIAL	AMPLIACIONES	REDUCCIONES	TOTAL MODIFICADO	PRESUPUESTO EJERCIDO	VARIACIÓN ABSOLUTA	%
2611	Combustibles, lubricantes y aditivos	573.0	0.5	-	573.5	510.3	63.2	11.0%
2911	Refacciones, accesorios y herramientas	9.0	-	0.7	8.3	0.3	8.0	96.4%
2941	Refacciones y accesorios para equipo de cómputo	21.6	0.3	3.2	18.7	0.5	18.2	97.3%
3000	SERVICIOS GENERALES	\$ 5,169.9	\$ 992.6	\$ 992.6	\$ 5,169.9	\$ 4,789.3	\$ 380.6	
3111	Servicio de Energía Eléctrica	129.6	-	52.8	76.8	-	76.8	100.0%
3141	Servicio de Telefonía Convencional	156.0	41.5	10.7	186.8	177.0	9.8	5.2%
3151	Servicio de Telefonía Celular	123.1	-	33.2	89.9	63.6	26.3	29.3%
3171	Servicio de acceso a internet	12.0	0.5	11.6	0.9	0.5	0.4	44.4%
3181	Servicio Postal y Telegráfico	1.2	-	0.6	0.6	-	0.6	100.0%
3221	Arrendamiento de edificios y locales	968.4	0.3	-	968.7	939.6	29.1	3.0%
3261	Arrendamiento de maquinaria y equipo	111.5	8.3	1.0	118.8	116.1	2.7	2.3%
3271	Arrendamiento de activos intangibles	-	20.0	-	20.0	20.0	-	0.0%
3311	Asesorías Asociadas a Convenios o Acuerdos	1,164.0	75.8	-	1,239.8	1,204.9	34.9	2.8%
3341	Capacitación	-	9.7	-	9.7	9.7	-	0.0%
3361	Servicios de apoyo administrativo y fotocopiado	15.0	17.1	12.4	19.7	18.3	1.4	7.1%
3362	Impresión de documentos oficiales para la prestación de servicios públicos, identificación, formatos administrativos y fiscales, formas valoradas, certificados y títulos.	-	4.9	-	4.9	4.9	-	0.0%
3363	Servicios de impresión de documentos oficiales	-	2.9	-	2.9	2.9	-	0.0%
3381	Servicios de Vigilancia	254.8	22.1	1.6	275.3	266.1	9.2	3.3%
3411	Servicios Bancarios y Financieros	18.6	1.1	1.7	18.0	13.3	4.7	26.1%
3451	Seguros y Fianzas	250.0	54.1	-	304.1	294.8	9.3	3.1%
3531	Reparación, instalación y mantenimiento de bienes informáticos, microfilmación y tecnologías de la información	6.0	13.0	12.0	7.0	7.0	-	0.0%
3551	Reparación y mantenimiento de vehículos terrestres, aéreos y lacustres.	1,562.8	-	793.3	769.5	646.8	122.7	15.9%
3581	Servicios de lavandería, limpieza e higiene	227.6	-	2.8	224.8	212.4	12.4	5.5%
3612	Publicaciones oficiales y de información en general para difusión	-	6.2	-	6.2	6.2	-	0.0%
3721	Gastos de Traslado por Vía Terrestre	68.5	0.3	24.2	44.6	40.2	4.4	9.9%
3841	Exposiciones y ferias	40.2	-	19.6	20.6	-	20.6	100.0%
3922	Otros impuestos y derechos	17.8	76.4	2.8	91.4	86.5	4.9	5.4%
3982	Impuesto sobre erogaciones por remuneraciones al trabajo personal.	-	636.1	-	636.1	636.1	-	0.0%
3992	Gastos de servicios menores	42.8	2.3	12.3	32.8	22.4	10.4	31.7%


SISTEMA DE AUTOPISTAS, AEROPUERTOS, SERVICIOS, CONEXOS Y AUXILIARES DEL ESTADO DE MEXICO
ESTADO COMPARATIVO DE EGRESOS POR CAPÍTULO Y NATURALEZA DE GASTO
POR EL PERIODO COMPRENDIDO DEL 1o. DE ENERO AL 31 DE DICIEMBRE DE 2011
(CIFRAS EN MILES DE PESOS)

CAPÍTULO	NATURALEZA DEL GASTO	INICIAL	AMPLIACIONES	REDUCCIONES	TOTAL MODIFICADO	PRESUPUESTO EJERCIDO	VARIACIÓN ABSOLUTA	%
5000	BIENES MUEBLES, INMUEBLES E INTANGIBLES	\$ -	\$ 525.9	\$ -	\$ 525.9	\$ 525.9	\$ -	
5411	Vehiculos y Equipo de Transporte Terrestre	-	525.9	-	525.9	525.9	-	0 0%
6000	INVERSIÓN PÚBLICA	\$ -	\$ 77,484.8	\$ -	\$ 77,484.8	\$ 77,484.8	\$ -	
6152	Obra estatal o municipal	-	77,484.8	-	77,484.8	77,484.8	-	0 0%
9000	DEUDA PÚBLICA	\$ -	\$ 34,277.7	\$ -	\$ 34,277.7	\$ 34,277.7	\$ -	
9911	Por el ejercicio inmediato anterior	-	34,277.7	-	34,277.7	34,277.7	-	0 0%
	SUBTOTAL	\$ 33,948.6	\$ 115,508.2	\$ 3,219.8	\$ 146,237.0	\$ 144,135.2	\$ 2,101.8	
	INVERSIÓN PÚBLICA	\$ 76,194.6	\$ -	\$ -	\$ 76,194.6	\$ 38,958.4	\$ 37,236.2	
	Gasto de Inversión Sectorial (GIS)							
6158	Estudios de Preinversión	53,194.6	-	-	53,194.6	15,958.4	37,236.2	70 0%
6162	Obra estatal o municipal	23,000.0	-	-	23,000.0	23,000.0	-	0 0%
	TOTAL	\$ 110,143.2	\$ 115,508.2	\$ 3,219.8	\$ 222,431.6	\$ 183,093.6	\$ 39,338.0	

Ocoyoacac, Estado de México a 25 de Febrero de 2013.


C.P. ARTURO ENRIQUEZ GARCÍA
Encargado de la Dirección General de SAASCAEM


LIC. ENRIQUE GÓMEZ CONTRERAS
Jefe de la Unidad de Apoyo Administrativo



P.C.P. JOSÉ LUIS RAMOS SALINAS
Responsable de Recursos Financieros

SISTEMA DE AUTOPISTAS, AEROPUERTOS, SERVICIOS, CONEXOS Y AUXILIARES DEL ESTADO DE MEXICO
CONCILIACIÓN CONTABLE PRESUPUESTAL
POR EL PERIODO COMPRENDIDO DEL 1o. DE ENERO AL 31 DE DICIEMBRE DE 2012
(CIFRAS EN MILES DE PESOS)

INGRESOS	ESTADO DE ACTIVIDADES	ESTADO DE SITUACIÓN FINANCIERA	OTROS	PRESUPUESTO
INGRESOS DE GESTIÓN				
Derechos por Prestación de Servicios	\$ 126,798.0	\$ -	\$ -	\$ 126,798.0
PARTICIPACIONES, APORTACIONES, TRANSFERENCIAS, ASIGNACIONES, SUBSIDIOS, Y OTRAS AYUDAS				
Estatal	40,411.4	-	-	40,411.4
Gasto de Inversión sectorial	15,958.4	-	23,000.0	38,958.4
Obra por Continuidad	64,971.1	- 64,971.1	-	-
OTROS INGRESOS Y BENEFICIOS				
Ingresos Financieros	1,540.0	-	-	1,540.0
Ingresos Diversos	525.9	-	-	525.9
Pasivos Pendientes de Liquidar al Cierre del Ejercicio	-	94,280.0	-	94,280.0
TOTAL DE INGRESOS	\$ 250,204.8	\$ 29,308.9	\$ 23,000.0	\$ 302,513.7
EGRESOS				
GASTOS DE FUNCIONAMIENTO				
Servicios Personales	\$ 26,340.5	\$ -	\$ -	\$ 26,340.5
Materiales y Suministros	717.0	-	-	717.0
Servicios Generales	4,789.3	-	-	4,789.3
Bienes Muebles e Inmuebles	-	525.9	-	525.9
Inversión Pública	136,882.7	- 43,439.5	23,000.0	116,443.2
Deuda Pública	-	34,277.7	-	34,277.7
TOTAL DE EGRESOS	\$ 168,729.5	-\$ 8,635.9	\$ 23,000.0	\$ 183,093.6
Otros Gastos y Pérdidas Extraordinarias	421.5	- 421.5	-	-
RESULTADO DEL EJERCICIO (AHORRO/DESAHORRO)	\$ 81,053.8	\$ 38,366.3	\$ -	\$ 119,420.1

Naucalpan, Estado de México a 25 de Febrero de 2013.


C.P. ARTURO ENRIQUEZ GARCÍA
Encargado de la Dirección General de SAASCAEM


LIC. ENRIQUE GÓMEZ CONTRERAS
Jefe de la Unidad de Apoyo Administrativo


P.C.P. JOSÉ LUIS RAMOS SALINAS
Responsable de Recursos Financieros

SISTEMA DE AUTOPISTAS, AEROPUERTOS, SERVICIOS, CONEXOS Y AUXILIARES DEL ESTADO DE MÉXICO (SAASCAEM)

**Notas a los Estados Presupuestales al 31 de Diciembre de 2012
(Miles de Pesos)**

NOTA 1. BASES DE PREPARACIÓN DE LOS ESTADOS PRESUPUESTALES

Los Estados Financieros que se acompañan, fueron preparados de acuerdo a las bases establecidas en el Manual Único de Contabilidad Gubernamental para las Dependencias y Entidades Públicas del Gobierno y Municipios del Estado de México y para efectos de la Ley para la Coordinación y Control de Organismos Auxiliares y Fideicomisos del Estado de México, así como para la presentación de la Cuenta Pública al Congreso del Estado.

Los Estados Presupuestales a los que se refieren estas notas corresponden a los que se incluyen en la Cuenta Pública Estatal reportada a la H. LV Legislatura del Estado de México, los cuales han sido preparados conforme a lo siguiente:

- a. Incluyen operaciones que afectan el flujo de efectivo del Sistema y las operaciones devengadas pendientes de pago.
- b. Los ingresos corresponden básicamente al apoyo que otorga el Gobierno Estatal y los recursos propios generados.
- c. Los egresos presupuestales incluyen el gasto programable autorizado al Sistema, el cual se integra por el gasto corriente, que corresponde a erogaciones propias de su operación.
- d. Las partidas presupuestales registradas conforme al clasificador por objeto del gasto, correspondientes al gasto programable, han sido conciliadas con la contabilidad financiera.

NOTA 2. PRESUPUESTO DE INGRESOS

A continuación se muestra la integración de los principales conceptos que integran el presupuesto de ingresos:

El presupuesto autorizado y modificado se formalizó como se muestran a continuación:

DESPACHO RAMÍREZ Y ASOCIADOS, S.C.
CONTADORES PÚBLICOS, AUDITORES

CONCEPTO	IMPORTE
PRESUPUESTO AUTORIZADO	
Presupuesto para gasto corriente original, autorizado publicado en gaceta de gobierno	\$ <u>33,948.6</u>
Presupuesto para gasto de inversión sectorial mediante oficio 203200-agis-0550/12	\$ 11,869.2
Presupuesto para gasto de inversión sectorial mediante oficio 203200-agis-0625/12	11,804.5
Presupuesto para gasto de inversión sectorial mediante oficio 203200-agis-0623/12	15,833.5
Presupuesto para gasto de inversión sectorial mediante oficio 203200-agis-0624/12	13,687.4
Presupuesto para gasto de inversión sectorial Federal.	<u>23,000.0</u>
SUBTOTAL	\$ <u>76,194.6</u>
TOTAL	\$ <u><u>110,143.2</u></u>
AMPLIACIONES PRESUPUESTALES	
Presupuesto para Inversión Pública, mediante oficio No. 2003200/3112/2012, no líquida.	\$ <u>52,926.8</u>
Presupuesto para Inversión Pública, mediante oficio No. 2003A-1230/2012, líquida.	\$ 14,558.0
Presupuesto para Inversión Pública, mediante oficio No. 2003A-0685/2012, líquida.	10,000.0
SUBTOTAL	\$ <u>24,558.0</u>
ADEFAS 2011, mediante oficio No. 211D10200/ 354/2012	\$ <u>34,277.7</u>
Presupuesto para Bienes Muebles, mediante oficio No. 2011D10200/353/2012, no líquida.	<u>525.9</u>
TOTAL AMPLIACIONES	\$ <u><u>112,288.4</u></u>
TOTAL PRESUPUESTO AUTORIZADO	\$ <u><u>222,431.6</u></u>


DESPACHO RAMÍREZ Y ASOCIADOS, S.C.
CONTADORES PÚBLICOS, AUDITORES

El rubro de Ingresos por Gestión, incluyen \$ 107,274.0 miles de pesos, por concepto de pago de remanentes por el ejercicio fiscal 2012, tal y como lo estipula la cláusula cuarta "N" del convenio modificatorio al contrato de fideicomiso de la autopista Toluca-Atlacomulco.


Las notas anteriores son parte integrante de los Estados Presupuestales.



C.P. Arturo Enríquez García
Encargado de la Dirección General
de SAASCAEM



Lic. Enrique Gómez Contreras
Jefe de la Unidad de Apoyo
Administrativo



P.C. P. José Luis Ramos Salinas
Responsable de Recursos Financieros