

Sistema de Autopistas, Aeropuertos, Servicios Conexos y Auxiliares del Estado de México
Estado Analítico de Ingresos
Del 1 de enero al 30 de junio de 2016
(Miles de pesos)

Rubro de Ingresos	Ingreso					Diferencia (6= 5 - 1)
	Estimado	Ampliaciones y Reducciones	Modificado	Devengado	Recaudado	
	(1)	(2)	(3= 1 + 2)	(4)	(5)	
Impuestos			.0			.0
Cuotas y Aportaciones de Seguridad Social			.0			.0
Contribuciones de Mejoras			.0			.0
Derechos	20,458.8	.0	20,458.8		66,520.3	46,061.5
Productos	.0	.0	.0	.0	177.7	177.7
Corriente			.0		177.7	177.7
Capital			.0		.0	.0
Aprovechamientos	.0	.0	.0	.0	.0	.0
Corriente		.0	.0		.0	.0
Capital			.0		.0	.0
Ingresos por Ventas de Bienes y Servicios			.0			.0
Participaciones y Aportaciones			.0			.0
Transferencias, Asignaciones, Subsidios y Otras Ayudas	191,479.2	-173,447.0	18,032.2		39,518.8	-151,960.4
Ingresos Derivados de Financiamientos			.0			.0
Total	211,938.0	-173,447.0	38,491.0	.0	106,216.8	-105,721.2
				Ingresos excedentes¹		-105,721.2


Estado Analítico de Ingresos Por Fuente de Financiamiento	Ingreso					Diferencia (6= 5 - 1)
	Estimado	Ampliaciones y Reducciones	Modificado	Devengado	Recaudado	
	(1)	(2)	(3= 1 + 2)	(4)	(5)	
Ingresos del Gobierno	20,458.8	.0	20,458.8	.0	66,698.0	46,239.2
Impuestos			.0			.0
Contribuciones de Mejoras			.0			.0
Derechos	20,458.8	.0	20,458.8		66,520.3	46,061.5
Productos	.0	.0	.0	.0	177.7	177.7
Corriente			.0		177.7	177.7
Capital			.0		.0	.0
Aprovechamientos	.0	.0	.0	.0	.0	.0
Corriente			.0		.0	.0
Capital			.0		.0	.0
Participaciones y Aportaciones			.0			.0
Transferencias, Asignaciones, Subsidios y Otras Ayudas			.0			.0
Ingresos de Organismos y Empresas	191,479.2	-173,447.0	18,032.2	.0	39,518.8	-151,960.4
Cuotas y Aportaciones de Seguridad Social			.0			.0
Ingresos por Ventas de Bienes y Servicios		.0	.0		.0	.0
Transferencias, Asignaciones, Subsidios y Otras Ayudas	191,479.2	-173,447.0	18,032.2	.0	39,518.8	-151,960.4
Ingresos Derivados de Financiamiento	.0	.0	.0	.0	.0	.0
Ingresos Derivados de Financiamientos		.0	.0		.0	.0
Total	211,938.0	-173,447.0	38,491.0	.0	106,216.8	-105,721.2
				Ingresos excedentes¹		-105,721.2

P.O.P. Jose Luis Ramos Salinas
 Responsable de Recursos Financieros

Mtro. Sergio Carlos Rello Hernandez
 Jefe de la Unidad de Apoyo Administrativo
 del S.A.A.S.C.A.E.M.

Sistema de Autopistas, Aeropuertos Servicios Conexos y Auxiliares del Estado de México
 Estado Analítico del Ejercicio del Presupuesto de Egresos
 Clasificación Administrativa
 Del 1 de enero al 30 de junio de 2016
 (Miles de pesos)

Concepto	Egresos					Subejercicio
	Aprobado	Ampliaciones/ (Reducciones)	Modificado	Devengado	Pagado	
	1	2	3 = (1 + 2)	4	5	
Poder ejecutivo	NO APLICA					-
Poder Legislativo	NO APLICA					-
Poder Judicial	NO APLICA					-
Organos Autonomos	NO APLICA					-
Total del Gasto	-	-	-	-	-	-



P.C.P. Jose Luis Ramos Salinas
 Responsable de Recursos Financieros



Mtro. Sergio Carlos Rello Hernández
 Jefe del Despacho de la Unidad de Apoyo
 Administrativo del S.A.A.S.C.A.E.M.

Sistema de Autopistas, Aeropuertos Servicios Conexos y Auxiliares del Estado de México
 Estado Analítico del Ejercicio del Presupuesto de Egresos
 Clasificación Administrativa
 Del 1 de enero al 30 de junio de 2016
 (Miles de Pesos)


Concepto	Egresos					Subejercicio 6 = (3 - 4)
	Aprobado	Ampliaciones/ (Reducciones)	Modificado	Devengado	Pagado	
	1	2	3 = (1 + 2)	4	5	
Entidades Paraestatales y Fideicomisos No Empresariales y No Financieros	211,933.5	-	211,933.5	33,303.9	33,303.9	178,629.6
Instituciones Públicas de Seguridad Social	-	-	-	-	-	-
Entidades Paraestatales Empresariales No Financieras con Participación Estatal Mayoritaria	-	-	-	-	-	-
Entidades Paraestatales Empresariales Financieras Monetarias con Participación Estatal Mayoritaria	-	-	-	-	-	-
Entidades Paraestatales Empresariales Financieras No Monetarias con Participación Estatal Mayoritaria	-	-	-	-	-	-
Fideicomisos Financieros Públicos con Participación Estatal Mayoritaria	-	-	-	-	-	-
Total del Gasto	211,933.5	-	211,933.5	33,303.9	33,303.9	178,629.6

P.C.P. Jose Luis Ramos Salinas
 Responsable de Recursos Financieros

Mtro. Sergio Carlos Rello Hernández
 Jefe del Despacho de la Unidad de Apoyo Administrativo del
 S.A.A.S.C.A.E.M.

Sistema de Autopistas, Aeropuertos Servicios Conexos y Auxiliares del Estado de México
 Estado Analítico del Ejercicio del Presupuesto de Egresos
 Clasificación Administrativa
 Del 1 de enero al 30 de junio de 2016
 (Miles de pesos)

Concepto	Egresos					Subejercicio 6 = (3 - 4)
	Aprobado	Ampliaciones/ (Reducciones)	Modificado	Devengado	Pagado	
	1	2	3 = (1 + 2)	4	5	
211D000000	211,933.5	-	211,933.5	33,303.9	33,303.9	178,629.6
Dependencia o Unidad Administrativa 2			-			-
Dependencia o Unidad Administrativa 3			-			-
Dependencia o Unidad Administrativa 4			-			-
Dependencia o Unidad Administrativa 6			-			-
Dependencia o Unidad Administrativa 7			-			-
Dependencia o Unidad Administrativa 8			-			-
Dependencia o Unidad Administrativa 9			-			-
Dependencia o Unidad Administrativa xx			-			-
Total del Gasto	211,933.5	-	211,933.5	33,303.9	33,303.9	178,629.6




P.C.R. Jose Luis Ramos Salinas
 Responsable de Recursos Financieros




Mtro. Sergio Carlos Rello Hernández
 Jefe del Despacho de la Unidad de Apoyo
 Administrativo del S.A.A.S.C.A.E.M.

Sistema de Autopistas, Aeropuertos Servicios Conexos y Auxiliares del Estado de México
 Estado Analítico del Ejercicio del Presupuesto de Egresos
 Clasificación Económica (por Tipo de Gasto)
 Del 1 de enero al 30 de junio de 2016
 (Miles de Pesos)

Concepto	Egresos					Subejercicio 6 = (3 - 4)
	Aprobado	Ampliaciones/ (Reducciones)	Modificado	Devengado	Pagado	
	1	2	3 = (1 + 2)	4	5	
Gasto Corriente	38,486.5	-	38,486.5	18,794.8	18,794.8	19,691.7
Gasto de Capital	173,447.0	-	173,447.0	14,509.1	14,509.1	158,937.9
Amortización de la Deuda y Disminución de Pasivos		-	-			-
Pensiones y Jubilaciones		-	-			-
Participaciones		-	-			-
Total del Gasto	211,933.5	-	211,933.5	33,303.9	33,303.9	178,629.6


 P.C.P. Jose Luis Ramos Salinas
 Responsable de Recursos Financieros


 Mtro. Sergio Carlos Rello Hernández
 Jefe del Despacho de la Unidad de Apoyo Administrativo
 del S.A.A.S.I.C.A.E.M.

Sistema de Autopistas, Aeropuertos Servicios Conexos y Auxiliares del Estado de México
 Estado Analítico del Ejercicio del Presupuesto de Egresos
 Clasificación Funcional (Finalidad y Función)
 Del 1 de enero al 30 de junio 2016
 (Miles de Pesos)

Concepto	Egresos					Subejercicio 6 = (3 - 4)
	Aprobado	Ampliaciones/ (Reducciones)	Modificado	Devengado	Pagado	
	1	2	3 = (1 + 2)	4	5	
Gobierno						
Legislación						
Justicia						
Coordinación de la Política de Gobierno						
Relaciones Exteriores						
Asuntos Financieros y Hacendarios						
Seguridad Nacional						
Asuntos de Orden Público y de Seguridad Interior						
Otros Servicios Generales						
Desarrollo Social						
Protección Ambiental						
Vivienda y Servicios a la Comunidad						
Salud						
Recreación, Cultura y Otras Manifestaciones Sociales						
Educación						
Protección Social						
Otros Asuntos Sociales						
Desarrollo Económico	211,933.5	-	211,933.5	33,303.9	33,303.9	178,629.6
Asuntos Económicos, Comerciales y Laborales en General						
Agropecuaria, Silvicultura, Pesca y Caza						
Combustibles y Energía						
Minería, Manufacturas y Construcción						
Transporte	211,933.5	-	211,933.5	33,303.9	33,303.9	178,629.6
Comunicaciones						
Turismo						
Ciencia, Tecnología e Innovación						
Otras Industrias y Otros Asuntos Económicos						
Otras no Clasificadas en Funciones Anteriores						
Transacciones de la Deuda Pública / Costo Financiero de la Deuda						
Transferencias, Participaciones y Aportaciones entre Diferentes Niveles y Ordenes de Gobierno						
Saneamiento del Sistema Financiero						
Adeudos de Ejercicios Fiscales Anteriores						
Total del Gasto	211,933.5	-	211,933.5	33,303.9	33,303.9	178,629.6

P.C.P. Jose Luis Ramos Salinas
 Responsable de Recursos Financieros

Mtro. Sergio Carlos Rábalo Hernández
 Jefe del Despacho de la Unidad de Apoyo Administrativo del
 S.A.A.S.C.A.E.M.

Sistema de Autopistas, Aeropuertos Servicios Conexos y Auxiliares del Estado de México
Estado Analítico del Ejercicio del Presupuesto de Egresos
Clasificación por Objeto del Gasto (Capítulo y Concepto)
Del 1 de enero al 30 de junio de 2016
(Miles de Pesos)

Concepto	Egresos					Subejercicio 6 = (3 - 4)
	Aprobado	Ampliaciones/ (Reducciones)	Modificado	Devengado	Pagado	
	1	2	3 = (1 + 2)	4	5	
Servicios Personales	32,176.2	0.7	32,175.5	13,158.5	13,158.5	19,017.0
Remuneraciones al Personal de Carácter Permanente	14,341.6	139.2	14,202.4	5,861.4	5,861.4	8,341.0
Remuneraciones al Personal de Carácter Transitorio	1,639.4	232.6	1,872.0	1,975.8	1,975.8	103.8
Remuneraciones Adicionales y Especiales	11,353.0	269.7	11,093.3	3,275.0	3,275.0	7,818.3
Seguridad Social	3,600.7	73.7	3,674.4	1,448.7	1,448.7	2,225.7
Otras Prestaciones Sociales y Económicas	1,010.0	23.1	1,033.1	392.2	392.2	640.9
Previsiones						
Pago de Estímulos a Servidores Públicos	231.5	68.8	300.3	205.4	205.4	94.9
Materiales y Suministros	1,327.8	-	1,327.8	355.2	355.2	972.6
Materiales de Administración, Emisión de Documentos y Artículos Oficiales	218.8	7.2	226.0	86.2	86.2	139.8
Alimentos y Utensilios						
Materias Primas y Materiales de Producción y Comercialización						
Materiales y Artículos de Construcción y de Reparación	140.8	7.2	133.6			133.6
Productos Químicos, Farmacéuticos y de Laboratorio	5.9		5.9	0.1	0.1	5.8
Combustibles, Lubricantes y Aditivos	601.9		601.9	231.7	231.7	370.2
Vestuario, Blancos, Prendas de Protección y Artículos Deportivos						
Materiales y Suministros Para Seguridad						
Herramientas, Refacciones y Accesorios Menores	360.4		360.4	37.2	37.2	323.2
Servicios Generales	4,987.0	3.0	4,984.0	5,281.0	5,281.0	287.0
Servicios Básicos	240.3		240.3	41.9	41.9	198.4
Servicios de Arrendamiento	1,188.6	10.8	1,199.4	2,604.4	2,604.4	1,405.0
Servicios Profesionales, Científicos, Técnicos y Otros Servicios	1,213.1	7.1	1,220.2	958.8	958.8	261.4
Servicios Financieros, Bancarios y Comerciales	543.6		543.6	712.8	712.8	169.2
Servicios de Instalación, Reparación, Mantenimiento y Conservación	870.6	70.0	800.6	529.4	529.4	271.2
Servicios de Comunicación Social y Publicidad	3.6		3.6			3.6
Servicios de Traslado y Viáticos	5.0		5.0	1.0	1.0	4.0
Servicios Oficiales						
Otros Servicios Generales	922.2	49.1	971.3	432.7	432.7	538.6
Transferencias, Asignaciones, Subsidios y Otras Ayudas						
Transferencias Internas y Asignaciones al Sector Público						
Transferencias al Resto del Sector Público						
Subsidios y Subvenciones						
Ayudas Sociales						
Pensiones y Jubilaciones						
Transferencias a Fideicomisos, Mandatos y Otros Análogos						
Transferencias a la Seguridad Social						
Donativos						
Transferencias al Exterior						
Bienes Muebles, Inmuebles e Intangibles						
Mobiliario y Equipo de Administración						
Mobiliario y Equipo Educativo y Recreativo						
Equipo e Instrumental Médico y de Laboratorio						
Vehículos y Equipo de Transporte						
Equipo de Defensa y Seguridad						
Maquinaria, Otros Equipos y Herramientas						
Activos Biológicos						
Bienes Inmuebles						
Activos Intangibles						
Inversión Pública	173,447.0		173,447.0	14,509.2	14,509.2	158,937.8
Obra Pública en Bienes de Dominio Público	173,447.0		173,447.0	14,509.2	14,509.2	158,937.8
Obra Pública en Bienes Propios						
Proyectos Productivos y Acciones de Fomento						
Inversiones Financieras y Otras Provisiones						
Inversiones Para el Fomento de Actividades Productivas						
Acciones y Participaciones de Capital						
Compra de Títulos y Valores						
Concesión de Préstamos						
Inversiones en Fideicomisos, Mandatos y Otros Análogos						
Otras Inversiones Financieras						
Provisiones para Contingencias y Otras Erogaciones Especiales						
Participaciones y Aportaciones						
Participaciones						
Aportaciones						
Convenios						
Deuda Pública						
Amortización de la Deuda Pública						
Intereses de la Deuda Pública						
Comisiones de la Deuda Pública						
Gastos de la Deuda Pública						
Costo por Coberturas						
Apoyos Financieros						
Adeudos de Ejercicios Fiscales Anteriores (Adefas)						
Total del Gasto	211,938.0	3.7	211,934.3	33,303.9	33,303.9	178,630.4

C.P.C. Jose Luis Ramos Salinas
Responsable de Recursos Financieros


Mtro. Sergio Carlos Rello Hernández
Jefe del Despacho de la Unidad de Apoyo
Administrativo del S.A.S.C.A.E.M.


Sistema de Autopistas, Aeropuertos Servicios Conexos y Auxiliares del Estado de México
 Intereses de la Deuda
 Del 1 de enero al 30 de junio de 2016
 (Miles de Pesos)

Identificación de Crédito o Instrumento	Devengado	Pagado
	Créditos Bancarios	
Total de intereses de Créditos Bancarios	-	-

NO APLICA

Otros Instrumentos de Deuda		
Total de intereses de Otros Instrumentos de Deuda	-	-
TOTAL	-	-


 P.C.P. Jose Luis Ramos Salinas
 Responsable de Recursos Financieros


 Mtro. Sergio Carlos Rello Hernández
 Jefe del Despacho de la Unidad de Apoyo Administrativo del
 S.A.A.S.C.A.E.M.

SISTEMA DE AUTOPISTAS, AEROPUERTOS, SERVICIOS CONEXOS Y AUXILIARES DEL ESTADO DE MEXICO

CONCILIACION ENTRE LOS EGRESOS PRESUPUESTARIOS Y CONTABLES

CORRESPONDIENTE DEL 1o. DE ENERO AL 30 DE JUNIO DE 2016

1. Egresos Presupuestarios 33,301,385.06

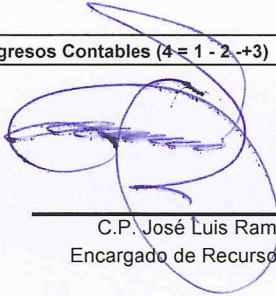
2. Menos egresos presupuestarios no contables -

OTROS GASTOS Y PERDIDAS EXTRAORDINARIAS	0.00
OBRA PUBLICA	
OTROS EGRESOS PRESUPUESTALES NO CONTABLES	0.00

3. Más gastos contables no presupuestarios 658,852.39

OTROS GASTOS Y PERDIDAS EXTRAORDINARIAS	658,852.39
OBRA PUBLICA	

4. Egresos Contables (4 = 1 - 2 +3) 33,960,237.45



C.P. José Luis Ramos Salinas
Encargado de Recursos Financieros



Mtro. en F. Sergio Carlos Rello Hernández
Jefe de la Unidad de Apoyo Administrativo

SISTEMA DE AUTOPISTAS, AEROPUERTOS, SERVICIOS CONEXOS Y AUXILIARES DEL ESTADO DE MEXICO

CONCILIACION ENTRE LOS INGRESOS PRESUPUESTARIOS Y CONTABLES

CORRESPONDIENTE DEL 1o. DE ENERO AL 30 DE JUNIO DE 2016

1. Ingresos Presupuestarios 106,039,121.35


2. Más ingresos contables no presupuestarios 177,704.08

Intereses ganados	177,704.08
Obra por continuidad	0.00
Ingresos recaudados no presupuestados	-

3. Menos ingresos presupuestarios no contables -

Otros Ingresos presupuestarios no contables	-
---	---

4. Ingresos Contables (4 = 1 + 2 - 3) 106,216,825.43



C.P. José Luis Ramos Salinas
Encargado de Recursos Financieros



Mtro. en F. Sergio Carlos Rello Hernández
Jefe de la Unidad de Apoyo Administrativo