



Russell Bedford

CONTADORES PÚBLICOS Y ASESORES DE NEGOCIOS

Miembros de Russell Bedford International, con oficinas en 100 países

Ciudad de México, 24 de febrero de 2017

**A LA SECRETARÍA DE LA CONTRALORÍA
DEL GOBIERNO DEL ESTADO DE MÉXICO**

**AL H. CONSEJO DE GOBIERNO DEL SISTEMA DE
AUTOPISTAS, AEROPUERTOS, SERVICIOS CONEXOS
DEL ESTADO DE MÉXICO.
(ORGANISMO)**

Hemos examinado las aseveraciones de la administración referente a que los Estados Presupuestales (Estado Analítico del Ejercicio del Presupuesto de Egresos, Clasificación por Objeto del Gasto (Capítulo y Concepto), Clasificación Económica (por Tipo de Gasto), Clasificación Administrativa, Clasificación Funcional (Finalidad y Función) del (Organismo), al 31 de diciembre de 2016, están presentadas de acuerdo las disposiciones previstas en la Ley de Ingresos del Estado de México para el ejercicio fiscal 2016; el Presupuesto de Egresos del Gobierno del Estado de México para el ejercicio 2016; la Ley General de Contabilidad Gubernamental; la Ley de Contratación Pública del Estado de México y Municipios, y su Reglamento; el Código Financiero del Estado de México y Municipios; el Manual Único de Contabilidad Gubernamental para las Dependencias y Entidades Públicas del Gobierno y Municipios del Estado de México (vigente); el Plan de austeridad al gasto público del poder ejecutivo del Estado de México para el ejercicio fiscal 2016; el Acuerdo por el que se establecen las Normas Administrativas para la Asignación y Uso de Bienes y Servicios de las Dependencias y Organismos Auxiliares del Ejecutivo Estatal, vigentes; y el Acuerdo por el que se establecen las Políticas, Bases y Lineamientos, en materia de adquisiciones, enajenaciones, arrendamientos y servicios de las Dependencias, Organismos Auxiliares y Tribunales Administrativos del Poder Ejecutivo del Estado de México. La aseveración es responsabilidad de la administración del (Organismo). Nuestra responsabilidad consiste en expresar una opinión sobre la aseveración con base en nuestro examen.


Nuestro examen fue realizado de acuerdo con las Normas para Atestiguar emitidas por el Instituto Mexicano de Contadores Públicos y, por lo tanto, incluyó la verificación y la aplicación de procedimientos que consideré necesarios en las circunstancias, con base en pruebas selectivas de la evidencia soporte de la aseveración de la administración. Considero que nuestro examen proporciona una base razonable para sustentar nuestra opinión.

En nuestra opinión, las aseveraciones del (Organismo), mencionadas en el primer párrafo, están presentadas razonablemente, en todos los aspectos importantes, por el año que terminó el 31 de diciembre de 2016, basado en el Presupuesto de Egresos del Gobierno del Estado de México para el ejercicio 2016; la Ley General de Contabilidad Gubernamental; la Ley de Contratación Pública del Estado de México y Municipios, y su Reglamento; el Código Financiero del Estado de México y Municipios; el Manual Único de Contabilidad Gubernamental para las Dependencias y Entidades Públicas del Gobierno y Municipios del Estado de México (vigente); Plan de austeridad al gasto público del poder ejecutivo del Estado de México para el ejercicio fiscal 2016; el Acuerdo por el que se establecen las Normas Administrativas para la Asignación y Uso de Bienes y Servicios de las Dependencias y Organismos Auxiliares del Ejecutivo Estatal, vigentes; y el Acuerdo por el que se establecen las Políticas, Bases y Lineamientos, en materia de adquisiciones, enajenaciones, arrendamientos y servicios de las Dependencias, Organismos Auxiliares y Tribunales Administrativos del Poder Ejecutivo del Estado de México.

Otros

Los estados Presupuestales del Sistema de Autopistas, Aeropuertos, Servicios Conexos y Auxiliares del Estado de México correspondientes al ejercicio terminado al 31 de diciembre de 2015, fueron auditados por otro Contador Público, quien con fecha 23 de febrero de 2016 expreso una opinión sin salvedades.

Atentamente,
Russell Bedford México, S.C.


C.P.C. y M. en A. Juan José Morales Álvarez
Socio de auditoría

Sistema de Autopistas, Aeropuertos, Servicios Conexos y Auxiliares del Estado de México

Estado Análítico de Ingresos

Del 1 de enero al 30 de Diciembre de 2016

(Miles de pesos)

Rubro de Ingresos	Ingreso					Diferencia (6= 5 - 1)
	Estimado	Ampliaciones y Reducciones	Modificado	Devengado	Recaudado	
	(1)	(2)	(3= 1 + 2)	(4)	(5)	
Impuestos			.0			.0
Cuotas y Aportaciones de Seguridad Social			.0			.0
Contribuciones de Mejoras			.0			.0
Derechos	20,458.8	14,738.7	35,197.5	.0	118,600.6	98,141.8
Productos	.0	.0	.0	.0	1,017.7	1,017.7
Corriente			.0	.0	1,017.7	1,017.7
Capital			.0		.0	.0
Aprovechamientos	.0	.0	.0	.0	22.9	22.9
Corriente		.0	.0		.0	.0
Capital			.0		22.9	22.9
Ingresos por Ventas de Bienes y Servicios			.0			.0
Participaciones y Aportaciones			.0			.0
Transferencias, Asignaciones, Subsidios y Otras Ayudas	443,988.2	25,000.0	468,988.2	21,991.9	272,176.0	-171,812.2
Ingresos Derivados de Financiamientos	.0	16,168.5	16,168.5		38,076.4	38,076.4
Total	464,447.0	55,907.2	520,354.2	21,991.9	429,893.6	-34,553.4
				Ingresos excedentes'		-34,553.4

Estado Análítico de Ingresos Por Fuente de Financiamiento	Ingreso					Diferencia (6= 5 - 1)
	Estimado	Ampliaciones y Reducciones	Modificado	Devengado	Recaudado	
	(1)	(2)	(3= 1 + 2)	(4)	(5)	
Ingresos del Gobierno	20,458.8	14,738.7	35,197.5	.0	118,600.6	98,141.8
Impuestos			.0			.0
Contribuciones de Mejoras			.0			.0
Derechos	20,458.8	14,738.7	35,197.5	.0	118,600.6	98,141.8
Productos	.0	.0	.0	.0	.0	.0
Corriente			.0	.0	.0	.0
Capital			.0		.0	.0
Aprovechamientos	.0	.0	.0	.0	.0	.0
Corriente			.0		.0	.0
Capital			.0		.0	.0
Participaciones y Aportaciones			.0			.0
Transferencias, Asignaciones, Subsidios y Otras Ayudas			.0			.0
Ingresos de Organismos y Empresas	443,988.2	25,000.0	468,988.2	21,991.9	273,216.6	-170,771.6
Cuotas y Aportaciones de Seguridad Social			.0			.0
Ingresos por Ventas de Bienes y Servicios		.0	.0		1,040.6	1,040.6
Transferencias, Asignaciones, Subsidios y Otras Ayudas	443,988.2	25,000.0	468,988.2	21,991.9	272,176.0	-171,812.2
Ingresos Derivados de Financiamiento	.0	16,168.5	16,168.5	.0	38,076.4	38,076.4
Ingresos Derivados de Financiamientos	.0	16,168.5	16,168.5		38,076.4	38,076.4
Total	464,447.0	55,907.2	520,354.2	21,991.9	429,893.6	-34,553.4
				Ingresos excedentes'		-34,553.4

Ing. Carlos Fernando Partida Pulido
Director General del S.A.A.S.C.A.E.M.

M. en F. Sergio Carlos Rello Her
Jefe de la Unidad de Apoyo Admi
del S.A.A.S.C.A.E.M.

Sistema de Autopistas, Aeropuertos Servicios Conexos y Auxiliares del Estado de México
 Estado Analítico del Ejercicio del Presupuesto de Egresos
 Clasificación Administrativa
 Del 1 de enero al 30 de Diciembre de 2016
 (Miles de pesos)

Concepto	Egresos					Subejercicio
	Aprobado	Ampliaciones/ (Reducciones)	Modificado	Devengado	Pagado	
	1	2	3 = (1 + 2)	4	5	
Poder ejecutivo	464,447.0	55,907.2	520,354.2	33,688.0	314,083.0	486,666.2
Poder Legislativo			-			-
Poder Judicial			-			-
Organos Autonomos			-			-
Total del Gasto	464,447.0	55,907.2	520,354.2	33,688.0	314,083.0	486,666.2

Ing. Carlos Fernando Partida Pulido
 Director General del S.A.A.S.C.A.E.M.

M. en F. Sergio Carlos Rello Hernández
 Jefe de la Unidad de Apoyo Administrativo
 del S.A.A.S.C.A.E.M.

Sistema de Autopistas, Aeropuertos Servicios Conexos y Auxiliares del Estado de México
 Estado Analítico del Ejercicio del Presupuesto de Egresos
 Clasificación Administrativa
 Del 1 de enero al 31 de Diciembre de 2016
 (Miles de Pesos)

Concepto	Egresos					Subejercicio 6 = (3 - 4)
	Aprobado	Ampliaciones/ (Reducciones)	Modificado	Devengado	Pagado	
	1	2	3 = (1 + 2)	4	5	
Entidades Paraestatales y Fideicomisos No Empresariales y No Financieros	464,447.0	55,907.2	520,354.2	33,688.0	314,083.0	486,666.2
Instituciones Públicas de Seguridad Social	-	-	-	-	-	-
Entidades Paraestatales Empresariales No Financieras con Participación Estatal Mayoritaria	-	-	-	-	-	-
Entidades Paraestatales Empresariales Financieras Monetarias con Participación Estatal Mayoritaria	-	-	-	-	-	-
Entidades Paraestatales Empresariales Financieras No Monetarias con Participación Estatal Mayoritaria	-	-	-	-	-	-
Fideicomisos Financieros Públicos con Participación Estatal Mayoritaria	-	-	-	-	-	-
Total del Gasto	464,447.0	55,907.2	520,354.2	33,688.0	314,083.0	486,666.2

Ing. Carlos Fernando Partida Pujido
 Director General del S.A.A.S.C.A.E.M.

M. en F. Sergio Carlos Rello Hernández
 Jefe de la Unidad de Apoyo Administrativo del
 S.A.A.S.C.A.E.M.

Sistema de Autopistas, Aeropuertos Servicios Conexos y Auxiliares del Estado de México
 Estado Analítico del Ejercicio del Presupuesto de Egresos
 Clasificación Administrativa
 Del 1 de enero al 31 de Diciembre de 2016
 (Miles de pesos)

Concepto	Egresos					Subejercicio
	Aprobado	Ampliaciones/ (Reducciones)	Modificado	Devengado	Pagado	
	1	2	3 = (1 + 2)	4	5	
211D000000	464,447.0	55,907.2	520,354.2	33,688.0	314,083.0	486,666.2
Dependencia o Unidad Administrativa 2			-			-
Dependencia o Unidad Administrativa 3			-			-
Dependencia o Unidad Administrativa 4			-			-
Dependencia o Unidad Administrativa 6			-			-
Dependencia o Unidad Administrativa 7			-			-
Dependencia o Unidad Administrativa 8			-			-
Dependencia o Unidad Administrativa 9			-			-
Dependencia o Unidad Administrativa xx			-			-
Total del Gasto	464,447.0	55,907.2	520,354.2	33,688.0	314,083.0	486,666.2

Ing. Carlos Fernando Partida Pulido
 Director General del S.A.A.S.C.A.E.M.

M. en F. Sergio Carlos Rello Hernández
 Jefe de la Unidad de Apoyo Administrativo
 del S.A.A.S.C.A.E.M.

Sistema de Autopistas, Aeropuertos Servicios Conexos y Auxiliares del Estado de México
 Estado Analítico del Ejercicio del Presupuesto de Egresos
 Clasificación Económica (por Tipo de Gasto)
 Del 1 de enero al 31 de Diciembre de 2016

(Miles de Pesos)

Concepto	Egresos					Subejercicio 6 = (3 - 4)
	Aprobado	Ampliaciones/ (Reducciones)	Modificado	Devengado	Pagado	
	1	2	3 = (1 + 2)	4	5	
Gasto Corriente	38,491.0	39,738.7	78,229.7	20,662.4	49,620.7	57,567.3
Gasto de Capital	425,956.0		425,956.0	13,025.6	248,293.8	412,930.4
Amortización de la Deuda y Disminución de Pasivos			16,168.5		16,168.5	16,168.5
Pensiones y Jubilaciones						
Participaciones						
Total del Gasto	464,447.0	39,738.7	520,354.2	33,688.0	314,083.0	486,666.2

Ing. Carlos Fernando Partida Pulido
 Director General del S.A.A.S.C.A.E.M.

M. en F. Sergio Carlos Rello Hernández
 Jefe de la Unidad de Apoyo Administrativo del
 S.A.A.S.C.A.E.M.

Sistema de Autopistas, Aeropuertos Servicios Conexos y Auxiliares del Estado de México
 Estado Analítico del Ejercicio del Presupuesto de Egresos
 Clasificación Funcional (Finalidad y Función)
 Del 1 de enero al 31 de Diciembre 2016
 (Miles de Pesos)

Concepto	Egresos					Subejercicio 6 = (3 - 4)
	Aprobado	Ampliaciones/ (Reducciones)	Modificado	Devengado	Pagado	
	1	2	3 = (1 + 2)	4	5	
Gobierno	-	10,772.2	10,772.2	-	10,735.7	10,772.2
Legislación	-	-	-	-	-	-
Justicia	-	-	-	-	-	-
Coordinación de la Política de Gobierno	-	-	-	-	-	-
Relaciones Exteriores	-	10,772.2	10,772.2	-	10,735.7	10,772.2
Asuntos Financieros y Hacendarios	-	-	-	-	-	-
Seguridad Nacional	-	-	-	-	-	-
Asuntos de Orden Público y de Seguridad Interior	-	-	-	-	-	-
Otros Servicios Generales	-	-	-	-	-	-
Desarrollo Social	-	-	-	-	-	-
Protección Ambiental	-	-	-	-	-	-
Vivienda y Servicios a la Comunidad	-	-	-	-	-	-
Salud	-	-	-	-	-	-
Recreación, Cultura y Otras Manifestaciones Sociales	-	-	-	-	-	-
Educación	-	-	-	-	-	-
Protección Social	-	-	-	-	-	-
Otros Asuntos Sociales	-	-	-	-	-	-
Desarrollo Económico	464,447.0	28,966.5	493,413.5	33,688.0	287,178.8	459,725.5
Asuntos Económicos, Comerciales y Laborales en General	-	-	-	-	-	-
Agropecuaria, Silvicultura, Pesca y Caza	-	-	-	-	-	-
Combustibles y Energía	-	-	-	-	-	-
Minería, Manufacturas y Construcción	-	-	-	-	-	-
Transporte	464,447.0	28,966.5	493,413.5	33,688.0	287,178.8	459,725.5
Comunicaciones	-	-	-	-	-	-
Turismo	-	-	-	-	-	-
Ciencia, Tecnología e Innovación	-	-	-	-	-	-
Otras Industrias y Otros Asuntos Económicos	-	-	-	-	-	-
Otras no Clasificadas en Funciones Anteriores	-	16,168.5	16,168.5	-	16,168.5	16,168.5
Transacciones de la Deuda Pública / Costo Financiero de la Deuda	-	-	-	-	-	-
Transferencias, Participaciones y Aportaciones entre Diferentes Niveles y Ordenes de Gobierno	-	-	-	-	-	-
Saneamiento del Sistema Financiero	-	-	-	-	-	-
Adeudos de Ejercicios Fiscales Anteriores	-	16,168.5	16,168.5	-	16,168.5	16,168.5
Total del Gasto	464,447.0	55,907.2	520,354.2	33,688.0	314,083.0	486,666.2

Ing. Carlos Fernando Partida-Pulido
 Director General del S.A.A.S.C.A.E.M.

M. en F. Sergio Carlos Rello Hernández
 Jefe de la Unidad de Apoyo Administrativo del
 S.A.A.S.C.A.E.M.

Sistema de Autopistas, Aeropuertos Servicios Conexos y Auxiliares del Estado de México
 Estado Analítico del Ejercicio del Presupuesto de Egresos
 Clasificación por Objeto del Gasto (Capítulo y Concepto)
 Del 1 de enero al 31 de Diciembre de 2016
 (Miles de Pesos)

Concepto	Egresos					Subejercicio 6 = (3 - 4)
	Aprobado	Ampliaciones/ (Reducciones)	Modificado	Devengado	Pagado	
	1	2	3 = (1 + 2)	4	5	
Servicios Personales	32,176.2	2,599.9	34,776.1	-	29,661.6	34,776.1
Remuneraciones al Personal de Carácter Permanente	14,341.6	356.7	13,984.9	-	11,751.2	13,984.9
Remuneraciones al Personal de Carácter Transitorio	1,639.4	2,895.8	4,535.2	-	4,041.9	4,535.2
Remuneraciones Adicionales y Especiales	11,353.0	542.6	10,810.4	-	9,045.4	10,810.4
Seguridad Social	3,600.7	291.0	3,891.7	-	3,329.4	3,891.7
Otras Prestaciones Sociales y Económicas	1,010.0	203.7	1,213.7	-	1,184.3	1,213.7
Previsiones	-	-	-	-	-	-
Pago de Estímulos a Servidores Públicos	231.5	108.7	340.2	-	309.4	340.2
Materiales y Suministros	1,327.8	262.1	1,065.7	-	725.1	1,065.7
Materiales de Administración, Emisión de Documentos y Artículos Oficiales	218.8	46.9	171.9	-	170.5	171.9
Alimentos y Utensilios	-	-	-	-	-	-
Materias Primas y Materiales de Producción y Comercialización	-	-	-	-	-	-
Materiales y Artículos de Construcción y de Reparación	140.8	126.8	14.0	-	1.6	14.0
Productos Químicos, Farmacéuticos y de Laboratorio	5.9	-	5.9	-	0.1	5.9
Combustibles, Lubricantes y Aditivos	601.9	1.5	600.4	-	467.9	600.4
Vestuario, Blancos, Prendas de Protección y Artículos Deportivos	-	1.3	1.3	-	1.3	1.3
Materiales y Suministros Para Seguridad	-	-	-	-	-	-
Herramientas, Refacciones y Accesorios Menores	360.4	88.2	272.2	-	83.7	272.2
Servicios Generales	4,987.0	37,400.9	42,387.9	20,662.4	19,234.0	21,725.5
Servicios Básicos	240.3	5.1	245.4	-	208.0	245.4
Servicios de Arrendamiento	1,188.6	3,990.7	5,179.3	-	5,177.9	5,179.3
Servicios Profesionales, Científicos, Técnicos y Otros Servicios	304.8	26,721.5	27,026.3	20,662.4	5,022.4	6,363.9
Servicios Financieros, Bancarios y Comerciales	543.6	232.8	776.4	-	718.7	776.4
Servicios de Instalación, Reparación, Mantenimiento y Conservación	1,778.9	6,073.4	7,852.3	-	6,857.1	7,852.3
Servicios de Comunicación Social y Publicidad	3.4	1.7	5.1	-	4.1	5.1
Servicios de Traslado y Viáticos	5.0	-	5.0	-	2.3	5.0
Servicios Oficiales	-	-	-	-	-	-
Otros Servicios Generales	922.4	375.7	1,298.1	-	1,243.5	1,298.1
Transferencias, Asignaciones, Subsidios y Otras Ayudas	-	-	-	-	-	-
Transferencias Internas y Asignaciones al Sector Público	-	-	-	-	-	-
Transferencias al Resto del Sector Público	-	-	-	-	-	-
Subsidios y Subvenciones	-	-	-	-	-	-
Ayudas Sociales	-	-	-	-	-	-
Pensiones y Jubilaciones	-	-	-	-	-	-
Transferencias a Fideicomisos, Mandatos y Otros Análogos	-	-	-	-	-	-
Transferencias a la Seguridad Social	-	-	-	-	-	-
Donativos	-	-	-	-	-	-
Transferencias al Exterior	-	-	-	-	-	-
Bienes Muebles, Inmuebles e Intangibles	-	-	-	-	-	-
Mobiliario y Equipo de Administración	-	-	-	-	-	-
Mobiliario y Equipo Educativo y Recreativo	-	-	-	-	-	-
Equipo e Instrumental Médico y de Laboratorio	-	-	-	-	-	-
Vehículos y Equipo de Transporte	-	-	-	-	-	-
Equipo de Defensa y Seguridad	-	-	-	-	-	-
Maquinaria, Otros Equipos y Herramientas	-	-	-	-	-	-
Activos Biológicos	-	-	-	-	-	-
Bienes Inmuebles	-	-	-	-	-	-
Activos Intangibles	-	-	-	-	-	-
Inversión Pública	425,956.0	-	425,956.0	13,025.6	248,293.8	412,930.4
Obra Pública en Bienes de Dominio Público	425,956.0	-	425,956.0	13,025.6	248,293.8	412,930.4
Obra Pública en Bienes Propios	-	-	-	-	-	-
Proyectos Productivos y Acciones de Fomento	-	-	-	-	-	-
Inversiones Financieras y Otras Provisiones	-	-	-	-	-	-
Inversiones Para el Fomento de Actividades Productivas	-	-	-	-	-	-
Acciones y Participaciones de Capital	-	-	-	-	-	-
Compra de Títulos y Valores	-	-	-	-	-	-
Concesión de Préstamos	-	-	-	-	-	-
Inversiones en Fideicomisos, Mandatos y Otros Análogos	-	-	-	-	-	-
Otras Inversiones Financieras	-	-	-	-	-	-
Provisiones para Contingencias y Otras Erogaciones Especiales	-	-	-	-	-	-
Participaciones y Aportaciones	-	-	-	-	-	-
Participaciones	-	-	-	-	-	-
Aportaciones	-	-	-	-	-	-
Convenios	-	-	-	-	-	-
Deuda Pública	-	16,168.5	16,168.5	-	16,168.5	16,168.5
Amortización de la Deuda Pública	-	-	-	-	-	-
Intereses de la Deuda Pública	-	-	-	-	-	-
Comisiones de la Deuda Pública	-	-	-	-	-	-
Gastos de la Deuda Pública	-	-	-	-	-	-
Costo por Coberturas	-	-	-	-	-	-
Apoyos Financieros	-	-	-	-	-	-
Adeudos de Ejercicios Fiscales Anteriores (Adefas)	-	16,168.5	16,168.5	-	16,168.5	16,168.5
Total del Gasto	464,447.0	55,907.2	520,354.2	33,688.0	314,083.0	486,666.2

Ing. Carlos Fernando Partida Pulido
 Director General del S.A.S.C.A.E.M.


M. en F. Sergio Carlos Rillo Hernández
 Jefe de la Unidad de Apoyo Administrativo del
 S.A.S.C.A.E.M.


Sistema de Autopistas, Aeropuertos Servicios Conexos y Auxiliares del Estado de México
 Intereses de la Deuda
 Del 1 de enero al 31 de Diciembre de 2016
 (Miles de Pesos)

Identificación de Crédito o Instrumento	Devengado	Pagado
Créditos Bancarios		
NO APLICA		
Total de intereses de Créditos Bancarios	-	-

Otros Instrumentos de Deuda		
Total de intereses de Otros Instrumentos de Deuda	-	-

TOTAL	-	-
-------	---	---


 Ing. Carlos Fernando Partida Pulido
 Director General del S.A.A.S.C.A.E.M.



 Mtro. Sergio Carlos Rello Hernández
 Jefe de la Unidad de Apoyo Administrativo del
 S.A.A.S.C.A.E.M.

Sistema de Autopistas, Aeropuertos Servicios Conexos y Auxiliares del Estado de México
 Endeudamiento Neto
 Del 01 de Enero al 31 de Diciembre del 2016
 (Miles de Pesos)


Identificación de Crédito o Instrumento	Contratación/Colocación	Amortización	Endeudamiento Neto
	A	B	C = A - B
Créditos Bancarios			
			-
			-
NO APLICA			-
			-
			-
			-
			-
			-
			-
Total Créditos Bancarios	-	-	-

Otros Instrumentos de Deuda			
			-
			-
			-
			-
			-
			-
			-
			-
			-
			-
Total Otros Instrumentos de Deuda	-	-	-

TOTAL	-	-	-
--------------	---	---	---



Ing. Carlos Fernando Partida Pulido
 Director General del S.A.A.S.C.A.E.M



M. en F. Sergio Carlos Rello Hernández
 Jefe de la Unidad de Apoyo Administrativo del
 S.A.A.S.C.A.E.M.

Sistema de Autopistas, Aeropuertos, Servicios Conexos y Auxiliares del Estado de Mexico
Gasto por Categoría Programática
Del 1 de Enero de al 31 de Diciembre de 2016
(Miles de Pesos)

Concepto	Egresos					Subejercicio 6=(3-4)
	Aprobado	Ampliaciones/(Reducciones)	Modificado	Devengado	Pagado	
	1	2	3=(1+2)	4	5	
Programas	464,447.0	39,738.7	504,185.7	33,688.0	297,914.5	470,497.7
Subsidios: Sector Social y Privado o Entidades Federativas y Municipios	-	-	-	-	-	-
Sujetos o Reglas de Operación	-	-	-	-	-	-
Otros Subsidios	-	-	-	-	-	-
Desempeño de las Funciones	464,447.0	39,738.7	504,185.7	33,688.0	297,914.5	470,497.7
Prestación de Servicios Públicos	464,447.0	39,738.7	504,185.7	33,688.0	297,914.5	470,497.7
Provisión de Bienes Públicos	-	-	-	-	-	-
Planeación, Seguimiento y Evaluación de Políticas Públicas	-	-	-	-	-	-
Promoción y Fomento	-	-	-	-	-	-
Regulación y Supervisión	-	-	-	-	-	-
Funciones de las Fuerzas Armadas (Únicamente Gobierno Federal)	-	-	-	-	-	-
Específicos	-	-	-	-	-	-
Proyectos de Inversión	-	-	-	-	-	-
Administrativos y de Apoyo	-	-	-	-	-	-
Apoyo al Proceso Presupuestario y para Mejorar la Eficiencia Institucional	-	-	-	-	-	-
Apoyo a la Función Pública y al Mejoramiento de la Gestión	-	-	-	-	-	-
Operaciones Ajenas	-	-	-	-	-	-
Compromisos	-	-	-	-	-	-
Obligaciones de Cumplimiento de Resolución Jurisdiccional	-	-	-	-	-	-
Desastres Naturales	-	-	-	-	-	-
Obligaciones	-	-	-	-	-	-
Pensiones y Jubilaciones	-	-	-	-	-	-
Aportaciones a la Seguridad Social	-	-	-	-	-	-
Aportaciones a Fondos de Estabilización	-	-	-	-	-	-
Aportaciones a Fondos de Inversión y Reestructura de Pensiones	-	-	-	-	-	-
Programa de Gasto Federalizado (Gobierno Federal)	-	-	-	-	-	-
Gasto Federalizado	-	-	-	-	-	-
Participaciones a Entidades Federativas y Municipios	-	-	-	-	-	-
Costo Financiero, Deuda o Apoyos a Deudores y Ahorradores de la Banca	-	-	-	-	-	-
Adeudos de Ejercicios Fiscales Anteriores	-	16,168.5	16,168.5	-	16,168.5	16,168.5
Total del Gasto	464,447.0	55,907.2	520,354.2	33,688.0	314,083.0	486,666.2

Ing. Carlos Fernando Partida Pujido
Director General del S.A.A.S.C.A.E.M

M. en F. Sergio Carlos Rélo Hernández
Jefe de la Unidad de Apoyo Administrativo del S.A.A.S.C.A.E.M.